

8 - INFORMATION SUR LE RAPPORT SOCIAL UNIQUE (RSU) ET TRANSMISSION DE L'AVIS DES MEMBRES DU COMITÉ SOCIAL TERRITORIAL

Conformément aux dispositions des articles L.231-1 à L.231-4 et L.232-1 du Code Général de la Fonction Publique, les administrations mentionnées à l'article L.2 doivent élaborer chaque année un Rapport Social Unique (RSU).

Le RSU s'articule autour de différentes thématiques (l'emploi, le recrutement, les parcours professionnels, la formation, les rémunérations, la santé et la sécurité au travail, l'organisation du travail et l'amélioration des conditions et de la qualité de vie au travail, l'action et la protection sociale, le dialogue social).

La liste des informations devant figurer dans ce rapport est fixée par décret.

Pour la réalisation de ce rapport, le Centre de Gestion de la Fonction Publique (CDG) met à disposition une application de saisie des données sociales.

A la suite de la saisie, une synthèse est accessible.

Cette synthèse reprend les principales thématiques inscrites dans l'arrêté du 10 décembre 2021.

Le CDG transmet le rapport à la DGCL.

La collectivité le transmet aux membres du Comité Social Territorial (CST) pour avis. Il donne lieu à un débat sur l'évolution des politiques des Ressources Humaines.

Conformément à l'article L.231-4 du CGFP, le rapport est présenté à l'assemblée délibérante, après avis du CST :

- avis du collège des représentants du Personnel :
- avis du collège des représentants de la Collectivité :

Le Conseil Municipal prend acte du rapport social unique.




COMMUNE D'ORTHEZ

Cette synthèse du Rapport sur l'État de la Collectivité reprend les principaux indicateurs du Rapport Social Unique au 31 décembre 2021. Elle a été réalisée via l'application www.bs.donnees-sociales des Centres de Gestion par extraction des données 2021 transmises en 2022 par la collectivité au Centre de Gestion des Pyrénées-Atlantiques.

Effectifs

➔ 196 agents employés par la collectivité au 31 décembre 2021

- > 151 fonctionnaires
- > 43 contractuels permanents
- > 2 contractuels non permanents



➔ 4 contractuels permanents en CDI

➔ 2 agents sur emploi fonctionnel dans la collectivité

➔ Précisions emplois non permanents

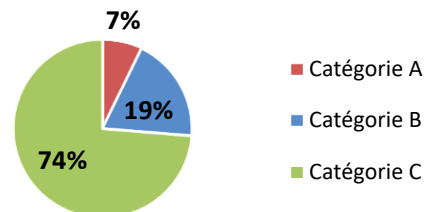
- ⇒ Aucun contractuel non permanent recruté dans le cadre d'un emploi aidé
- ⇒ Aucun contractuel non permanent recruté comme saisonnier ou occasionnel
- ⇒ Personnel temporaire intervenu en 2021 : aucun agent du Centre de Gestion et aucun intérimaire

Caractéristiques des agents permanents

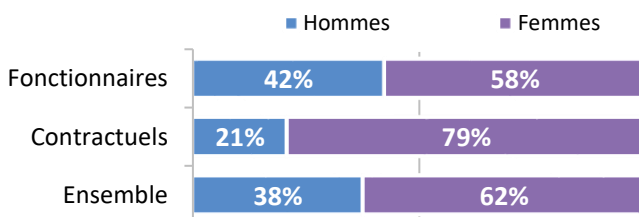
➔ Répartition par filière et par statut

Filière	Titulaire	Contractuel	Tous
Administrative	21%	7%	18%
Technique	48%	26%	43%
Culturelle	13%	7%	12%
Sportive	3%	2%	3%
Médico-sociale	5%		4%
Police	2%		2%
Incendie			
Animation	7%	58%	19%
Total	100%	100%	100%

➔ Répartition des agents par catégorie



➔ Répartition par genre et par statut

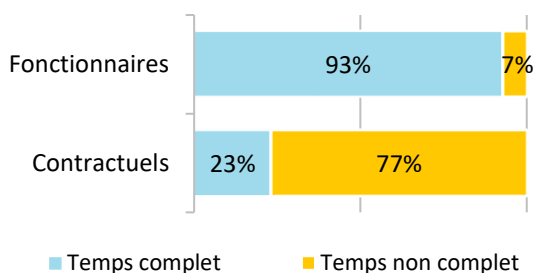


➔ Les principaux cadres d'emplois

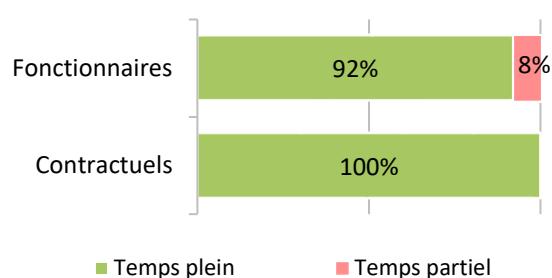
Cadres d'emplois	% d'agents
Adjoints techniques	34%
Adjoints d'animation	17%
Adjoints administratifs	10%
Assistants d'enseignement artistique	7%
Agents de maîtrise	6%

Temps de travail des agents permanents

➔ Répartition des agents à temps complet ou non complet



➔ Répartition des agents à temps plein ou à temps partiel



➔ Les 3 filières les plus concernées par le temps non complet

Filière	Fonctionnaires	Contractuels
Animation	27%	92%
Culturelle	20%	67%
Technique	6%	64%

➔ Part des agents permanents à temps partiel selon le genre

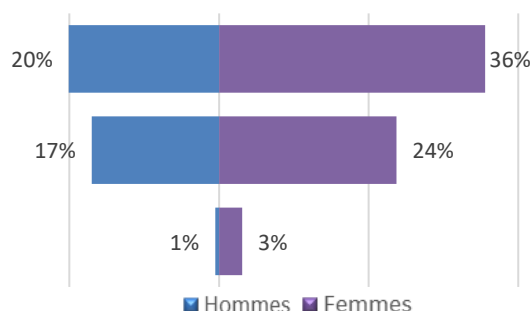
0% des hommes à temps partiel
13% des femmes à temps partiel

Pyramide des âges

➔ En moyenne, les agents de la collectivité ont 50 ans

Âge moyen* des agents permanents		
Fonctionnaires	51,57	de 50 ans et +
Contractuels permanents	42,27	
Ensemble des permanents	49,51	de 30 à 49 ans
Âge moyen* des agents non permanent		
Contractuels non permanents	20,00	de - de 30 ans

Pyramide des âges des agents sur emploi permanent



* L'âge moyen est calculé sur la base des tranches d'âge

Équivalent temps plein rémunéré

➔ 178,50 agents en Equivalent Temps Plein Rémunéré (ETPR) sur l'année 2021

- > 146,05 fonctionnaires
- > 30,63 contractuels permanents
- > 1,82 contractuel non permanent

324 870 heures travaillées rémunérées en 2021

Répartition des ETPR permanents par catégorie

Catégorie A	13,74 ETPR
Catégorie B	34,48 ETPR
Catégorie C	128,46 ETPR

Positions particulières

> 9 agents en disponibilité

- > Un agent détaché au sein de la collectivité
- > 2 agents dans d'autres situations (disponibilité d'office, congés spécial et hors cadre)

Mouvements

- ➔ En 2021, 42 arrivées d'agents permanents et 30 départs

3 contractuels permanents nommés stagiaires

Emplois permanents rémunérés

Effectif physique théorique au 31/12/2020 ¹	Effectif physique au 31/12/2021
182 agents	194 agents

¹ cf. page 7

Variation des effectifs*

entre le 1er janvier et le 31 décembre 2021

Fonctionnaires	➔	0,0%
Contractuels	↗	38,7%
Ensemble	↗	6,6%

- ➔ Principales causes de départ d'agents permanents

Fin de contrats remplaçants	47%
Démission	30%
Départ à la retraite	10%
Mise en disponibilité	7%
Mutation	3%

- ➔ Principaux modes d'arrivée d'agents permanents

Remplacements (contractuels)	81%
Arrivées de contractuels	12%
Intégration directe	5%
Voie de mutation	2%

* Variation des effectifs :

(effectif physique rémunéré au 31/12/2021 - effectif physique théorique rémunéré au 31/12/2020) /

(Effectif physique théorique rémunéré au 31/12/2020)

Évolution professionnelle

- ➔ Aucun bénéficiaire d'une promotion interne sans examen professionnel

- ➔ Aucun lauréat d'un examen professionnel

- ➔ Aucun lauréat d'un concours d'agents déjà fonctionnaires dans la collectivité

- ➔ Aucun agent n'a bénéficié d'un accompagnement par un conseiller en évolution professionnelle

- ➔ 62 avancements d'échelon et 10 avancements de grade

Sanctions disciplinaires

- ➔ Aucune sanction disciplinaire prononcée en 2021

Nombre de sanctions prononcées concernant les fonctionnaires en 2021

	Hommes	Femmes
Sanctions 1 ^{er} groupe	0	0
Sanctions 2 ^{ème} groupe	0	0
Sanctions 3 ^{ème} groupe	0	0
Sanctions 4 ^{ème} groupe	0	0

Budget et rémunérations

➔ Les charges de personnel représentent 56,75 % des dépenses de fonctionnement

Budget de fonctionnement*	13 377 356 €	Charges de personnel*	7 591 383 €	➔	Soit 56,75 % des dépenses de fonctionnement
----------------------------------	---------------------	------------------------------	--------------------	---	--

* Montant global

Rémunérations annuelles brutes - emploi permanent :	5 003 727 €	Rémunérations des agents sur emploi non permanent :	
Primes et indemnités versées :	751 015 €		
Heures supplémentaires et/ou complémentaires :	134 362 €		23 574 €
Nouvelle Bonification Indiciaire :	34 438 €		
Supplément familial de traitement :	29 972 €		
Indemnité de résidence :	0 €		
Complément de traitement indiciaire (CTI)	0 €		

➔ Rémunération moyenne par équivalent temps plein rémunéré des agents permanents

	Catégorie A		Catégorie B		Catégorie C	
	Titulaire	Contractuel	Titulaire	Contractuel	Titulaire	Contractuel
Administrative	53 378 €	40 272 €	34 057 €		25 835 €	s
Technique		s	33 510 €	s	26 080 €	22 044 €
Culturelle	45 611 €		33 344 €	s	23 277 €	s
Sportive			31 234 €	s		
Médico-sociale					24 806 €	
Police					33 272 €	
Incendie						
Animation			29 470 €		23 958 €	21 083 €
Toutes filières	50 706 €	42 193 €	32 809 €	25 198 €	25 937 €	21 580 €

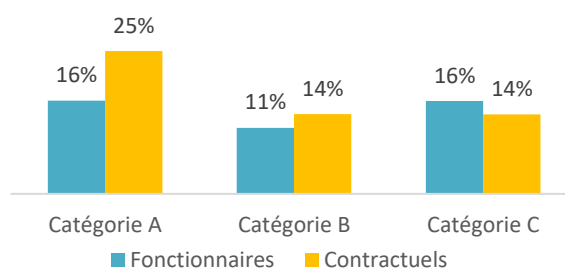
*s : secret statistique appliqué en dessous de 2 ETPR

➔ La part du régime indemnitaire sur les rémunérations annuelles brutes pour l'ensemble des agents permanents est de 15,01 %

Part du régime indemnitaire sur les rémunérations :

Fonctionnaires	14,90%
Contractuels sur emplois permanents	15,62%
Ensemble	15,01%

Part du régime indemnitaire sur les rémunérations par catégorie et par statut



- ⇒ Le RIFSEEP a été mis en place pour les fonctionnaires et pour les contractuels ainsi que le CIA
- ⇒ Les primes sont maintenues en cas de congé de maladie ordinaire

- ⇒ 683 heures supplémentaires réalisées et rémunérées en 2021
- ⇒ 11288 heures complémentaires réalisées et rémunérées en 2021

- ⇒ La collectivité a adhéré au régime général d'assurance chômage pour l'assurance chômage de ses agents contractuels

En 2021, 2 allocataires ont bénéficié de l'indemnisation du chômage (anciens fonctionnaires)

Absences

➔ En moyenne, 30,6 jours d'absence pour tout motif médical en 2021 par fonctionnaire

> En moyenne, 3,3 jours d'absence pour tout motif médical en 2021 par agent contractuel permanent

	Fonctionnaires	Contractuels permanents	Ensemble agents permanents	Contractuels non permanents
Taux d'absentéisme « compressible » (maladies ordinaires et accidents de travail)	3,23%	0,90%	2,71%	0,00%
Taux d'absentéisme médical (toutes absences pour motif médical)	8,38%	0,90%	6,72%	0,00%
Taux d'absentéisme global (toutes absences y compris maternité, paternité et autre)	8,50%	1,07%	6,86%	0,00%

Cf. p7 Précisions méthodologiques pour les groupes d'absences Taux d'absentéisme : nombre de jours d'absence / (nombre total d'agents x 365)

➔ Aucune journée de congés supplémentaires accordée au-delà des congés légaux (exemple : journée du maire)

➔ 60,3 % des agents permanents ayant été absents ont eu au moins un jour de carence prélevé

Accidents du travail

➔ 10 accidents du travail déclarés au total en 2021

> 5,1 accidents du travail pour 100 agents

> En moyenne, 28 jours d'absence consécutifs par accident du travail

Prévention et risques professionnels

➔ **ASSISTANTS DE PRÉVENTION**
2 assistants de prévention désignés dans la collectivité
1 conseiller de prévention

➔ **FORMATION**
Aucune formation liée à la prévention n'a été suivie

➔ **DÉPENSES**
La collectivité a effectué des dépenses en faveur de la prévention, de la sécurité et de l'amélioration des conditions de travail

Total des dépenses : 12 384 €

➔ **DOCUMENT DE PRÉVENTION**
La collectivité dispose d'un document unique d'évaluation des risques professionnels

Dernière mise à jour : 2019

Handicap

Seules les collectivités de plus de 20 agents équivalent temps plein sont soumises à l'obligation d'emploi de travailleurs handicapés à hauteur de 6 % des effectifs.

16 travailleurs handicapés employés sur emploi permanent

⇒ Aucun travailleur handicapé recruté sur emploi non permanent

⇒ 94 % sont fonctionnaires*

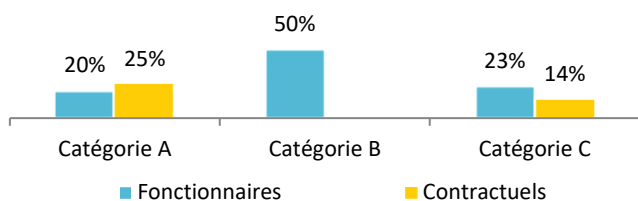
⇒ 81 % sont en catégorie C*

⇒ 1 423 € de dépenses réalisées couvrant partiellement l'obligation d'emploi

Formation

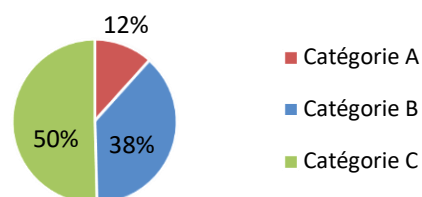
➔ En 2021, 25,8% des agents permanents ont suivi une formation d'au moins un jour

Pourcentage d'agents par catégorie et par statut ayant bénéficié d'au moins un jour de formation en 2021



➔ 129 jours de formation suivis par les agents sur emploi permanent en 2021

Répartition des jours de formation par catégorie hiérarchique



➔ 53 993 € ont été consacrés à la formation en 2021

Répartition des dépenses de formation

CNFPT	75 %
Coût de la formation des apprentis	18 %
Frais de déplacement	4 %
Autres organismes	3 %

Nombre moyen de jours de formation par agent permanent :
> 0,7 jour par agent

Répartition des jours de formation par organisme

CNFPT	93%
Autres organismes	7%

Action sociale et protection sociale complémentaire

➔ La collectivité participe à la complémentaire santé et aux contrats de prévoyance

Montants annuels	Santé	Prévoyance
Montant global des participations	10 962 €	33 437 €
Montant moyen par bénéficiaire	123 €	235 €

➔ L'action sociale de la collectivité

- Prestations servies par l'intermédiaire d'un organisme à but non lucratif ou d'une association locale

Relations sociales

➔ Jours de grève

26 jours de grève recensés en 2021

➔ Comité Technique Territorial

5 réunions en 2021 dans la collectivité

Précisions méthodologiques

1 Formules de calcul - Effectif théorique au 31/12/2021

Pour les fonctionnaires :

Total de l'effectif physique rémunéré des fonctionnaires au 31/12/2021

- + Départs définitifs de titulaires ou de stagiaires
- + Départs temporaires non rémunérés
- Arrivées de titulaires ou de stagiaires
- Stagiairisation de contractuels de la collectivité
- Retours de titulaires stagiaires

Pour les contractuels permanents :

Total de l'effectif physique rémunéré des contractuels au 31/12/2021

- + Départs définitifs de contractuels
- + Départs temporaires non rémunérés
- + Stagiairisation de contractuels de la collectivité
- Arrivées de contractuels
- Retours de contractuels

Pour l'ensemble des agents permanents :

- Effectif théorique des fonctionnaires au 31/12/2021
- + Effectif théorique des contractuels permanents au 31/12/2021

2 Formules de calcul - Taux d'absentéisme

$$\frac{\text{Nombre de jours calendaires d'absence}}{\text{Nombre d'agents au 31/12/2021} \times 365} \times 100$$

Les journées d'absence sont décomptées en jours calendaires pour respecter les saisies réalisées dans les logiciels de paie

Note de lecture :

Si le taux d'absentéisme est de 8 %, cela signifie que pour 100 agents de la collectivité, un équivalent de 8 agents a été absent toute l'année.

3 « groupes d'absences »

1. Absences compressibles :

Maladie ordinaire et accidents du travail

2. Absences médicales :

Absences compressibles + longue maladie, maladie de longue durée, grave maladie, maladie professionnelle

3. Absences Globales :

Absences médicales + maternité, paternité adoption, autres raisons*

** Les absences pour "autres raisons" correspondent aux autorisations spéciales d'absences (motif familial, concours...)*

Ne sont pas comptabilisés les jours de formation et les absences pour motif syndical ou de représentation.

➔ En raison de certains arrondis, la somme des pourcentages peut ne pas être égale à 100 %

Réalisation

Cette fiche synthétique reprend les principaux indicateurs sociaux issus du Rapport Social Unique 2021. Les données utilisées sont extraites du Rapport sur l'État de la Collectivité 2021 transmis en 2022 par la collectivité. Ces données ont pour objectif de bénéficier d'une vue d'ensemble sur les effectifs de la collectivité.



L'outil automatisé permettant la réalisation de cette synthèse a été développé par l'Observatoire de l'emploi et de la FPT de Nouvelle-Aquitaine en partenariat avec le Comité Technique des Chargés d'études des Observatoires Régionaux des Centres de Gestion.

Date de publication : décembre 2022

Version 1

NOM DE LA COLLECTIVITE TERRITORIALE :

COMMUNE D'ORTHEZ

Nom du correspondant : PEYROUS VERONIQUE

N° Département : 64

Téléphone : 0559690083

Code postal : 64300

Adresse mail : drh@mairie-orthez.fr

**RAPPORT SOCIAL UNIQUE
PRÉSENTÉ AU COMITÉ SOCIAL TERRITORIAL ET À L'ASSEMBLÉE DÉLIBÉRANTE
AU 31 DECEMBRE 2021**

LISTE NORMALISÉE DES INFORMATIONS DISPONIBLES

Conformément à la loi du 6 août 2020 et au décret n° 2020-1493 du 30 novembre 2020 relatif à la base de données sociales et au rapport social unique dans la fonction publique

Informations complémentaires pour l'exploitation statistique du rapport

N° SIRET de la collectivité : 21640430100014

Type de collectivité :

06 - Commune (y compris commune nouvelle)

Veillez préciser :

● La collectivité...

* Est-elle affiliée au Centre de gestion ?

Oui

* Dispose-t-elle de son propre CST ?

Oui

01 - Région (y compris collectivités territoriales uniques de Martinique, de Guyane et de Corse)

02 - Département

03 - Service départemental d'incendie et de secours

04 - Centre de gestion de la fonction publique territoriale

05 - Centre national de la fonction publique territoriale

06 - Commune (y compris commune nouvelle)

07 - Centre communal d'action sociale (CCAS)

08 - Caisse des écoles (CDE)

09 - Caisse de crédit municipal

10 - Métropole (y compris métropole de Lyon)

11 - Communauté urbaine

12 - Communauté d'agglomération

13 - Communauté de communes

14 - Centre intercommunal d'action sociale (CIAS)

15 - Syndicat de communes à vocation multiple

16 - Syndicat de communes à vocation unique

17 - Syndicat mixte

18 - Pôle d'équilibre territorial et rural (PETR)

19 - Office public de l'habitat (OPHLM - ODHLM)

20 - Pôle métropolitain

21 - Autre établissement public intercommunal

22 - Autre

Sommaire	
Cliquez dans la colonne "lien" pour accéder directement à l'onglet désiré.	
A - L'EMPLOI	
Agents sur des emplois fonctionnels de direction	
- IND 1.1.0 - Nombre d'agents occupant un emploi fonctionnel rémunérés au 31/12/2021, par statut d'origine, cadre d'emplois, sexe et grade de détachement	IND 1.1.0
Les effectifs physiques et les effectifs en équivalent temps plein de fonctionnaires et caractéristiques des emplois	
- IND 1.1.1 - Nombre de fonctionnaires occupant un emploi permanent rémunérés au 31/12/2021 par filière, cadre d'emploi et grade, selon les caractéristiques de l'emploi et selon le sexe	IND 1.1.1
- IND 1.1.4 - Nombre de fonctionnaires en Equivalent Temps Plein Rémunéré (ETPR) en 2021 par filière déclinée par catégorie hiérarchique et par sexe	IND 1.1.4
Les effectifs physiques et les effectifs en équivalent temps plein des contractuels et caractéristiques des emplois	
- IND 1.2.1 - Nombre d'agents contractuels occupant un emploi permanent rémunérés au 31/12/2021 par filière et cadre d'emplois, selon le type de contrat et le type de recrutement	IND 1.2.1
- IND 1.2.4 - Nombre de contractuels en Equivalent Temps Plein Rémunéré (ETPR) en 2021 par filière déclinée par catégorie et par sexe	IND 1.2.4
- IND 1.2.5 - Nombre de CDI conclus au cours de l'année 2021	IND 1.2.5
- IND 1.3.1 - Autres contractuels sur emploi non permanent, en effectif physique et en ETPR, selon le sexe	IND 1.3.1
Les autres personnels	
- IND 1.3.2 - Recours à du personnel temporaire, mis à disposition par les CDG par filière ou intermédiaires, selon le sexe	IND 1.3.2
Pyramide des âges des agents	
- IND 1.4.0 - Répartition par sexe et tranche d'âge des effectifs des fonctionnaires et des contractuels présents dans les effectifs au 31/12/2021	IND 1.4.0
Positions statutaires particulières au 31 décembre 2021 des agents oués par la collectivité territoriale	
- IND 1.4.1 - Nombre d'agents ordinaires de la collectivité	IND 1.4.1.1-4.4
- IND 1.4.2 - Nombre d'agents ordinaires d'une autre structure	IND 1.4.1.4.4
- IND 1.4.3 - Nombre d'agents ordinaires d'une autre structure mis à disposition	IND 1.4.1.4.4
- IND 1.4.4 - Fonctionnaires ou en charge par le CDG ou le DNEPTI (articles 53 et 57)	IND 1.4.1.4.4
Bénéficiaires de l'obligation d'emploi travailleurs en situation de handicap	
- IND 1.6.1 - Nombre d'agents en situation de handicap bénéficiant de l'obligation d'emploi des travailleurs handicapés (y compris recrutés) par catégorie hiérarchique, statut et sexe	IND 1.6.1
- IND 1.6.2 - Respect des obligations d'emploi : dépenses courant corrélativement l'obligation d'emploi et taux d'emploi	IND 1.6.2
Autorisation d'exercice d'une activité accessoire	
- IND 1.8.1 - Nombre de fonctionnaires et de contractuels sur emploi permanent autorisés à exercer une activité accessoire	IND 1.8.1
B - RECRUTEMENT	
- IND 1.9.0 - Bilan des arrivées et départs dans l'année 2021	IND 1.9.0
- IND 1.9.1 - Arrivées d'agents sur emploi fonctionnel au cours de l'année 2021, par statut d'origine, selon le grade de détachement et le sexe	IND 1.9.1
- IND 1.9.2 - Arrivées de fonctionnaires dans l'année 2021, par cadre d'emplois, selon le motif de recrutement	IND 1.9.2
- IND 1.9.3 - Arrivées de contractuels sur emploi permanent dans l'année 2021, par filière et cadre d'emplois, selon les caractéristiques de l'emploi et le sexe	IND 1.9.3
C - PARCOURS PROFESSIONNEL	
Flux de sortie des agents occupant un emploi permanent	
- IND 1.9.4.0 - Départs dans l'année 2021, sur motif de départ et selon le sexe et la catégorie	IND 1.9.4.0
- IND 1.9.4.1 - Nombre de procédures de rupture conventionnelle au cours de l'année 2021, par sexe et catégorie hiérarchique	IND 1.9.4.1-9.4.2
- IND 1.9.4.2 - Nombre de conversions de nature conventionnelle signées au cours de l'année 2021, par sexe et par catégorie hiérarchique	IND 1.9.4.1-9.4.2
Evolution de carrière	
- IND 1.9.5 - Titularisation et statuts au cours de l'année 2021	IND 1.9.5-1.9.6.1
- IND 1.9.6.1 - Avancements et promotion interne dans l'année 2021	IND 1.9.5-1.9.6.1
- IND 1.9.6.2 - Avancements de grade dans l'année 2021 par filière et catégorie hiérarchique	IND 1.9.6.2
- IND 1.9.7 - Nombre d'agents fonctionnaires et contractuels sur emploi permanent ayant bénéficié d'un accompagnement par un conseiller en évolution professionnelle en 2021	IND 1.9.7
- IND 1.9.8 - Nombre de lauréats sur les listes d'attente des concours et examens professionnels, par filière, cadre d'emplois, sexe	IND 1.9.8
- IND 1.9.9 - Nombre de fonctionnaires bénéficiaires des modalités dérogatoires d'accès par la voie du détachement à un cadre d'emplois de niveau supérieur ou de catégorie supérieure	IND 1.9.9
D - ORGANISATION DU TRAVAIL	
Congés et absences	
- IND 2.1.0 - Nombre de journées de congés supplémentaires accordées à l'ensemble des agents	IND 2.1.0
- IND 2.1.1 - Nombre de fonctionnaires ayant été absents au moins un jour dans l'année par motif (hors formation, journées de grève et absences syndicales), présents dans les effectifs au 31/12/2021	IND 2.1.1
- IND 2.1.2 - Nombre de contractuels sur emploi permanent ayant été absents au moins un jour dans l'année par motif (hors formation, journées de grève et absences)	IND 2.1.2
- IND 2.1.3 - Nombre de contractuels sur emploi non permanent ayant été absents au moins un jour dans l'année, par motif (hors formation, journées de grève et absences)	IND 2.1.3
- IND 2.1.4 - Congés de paternité et d'accueil de l'enfant des agents fonctionnaires et contractuels sur emploi permanent, par catégorie hiérarchique	IND 2.1.4-2.1.6
- IND 2.1.5 - Congés de présence parentale des fonctionnaires et contractuels sur emploi permanent, par sexe et par catégorie hiérarchique	IND 2.1.4-2.1.6
- IND 2.1.6 - Congés de solidarité familiale des fonctionnaires et contractuels sur emploi permanent, par sexe et par catégorie hiérarchique	IND 2.1.4-2.1.6
- IND 2.1.10 - Congés de proche aidant des fonctionnaires et contractuels sur emploi permanent, par sexe et par catégorie hiérarchique	IND 2.1.10
- IND 2.1.7 - Entretiens avant et après des congés de six mois ou plus	IND 2.1.7
- IND 2.1.8 - Nombre de jours de congés de longue durée par tranche d'âge, par catégorie hiérarchique et montants des sommes brutes retenues	IND 2.1.8
- IND 2.1.9 - Modalités de contrôle des arrêts maladie	IND 2.1.9
Temps de travail	
- IND 2.2.0 - Congés de proche aidant des fonctionnaires et contractuels sur emploi permanent, par sexe et par catégorie hiérarchique	IND 2.2.0
- IND 2.2.1 - Modalités d'organisation des temps de travail	IND 2.2.1-2.2.3
- IND 2.2.2 - Contraintes particulières concernant les temps de travail	IND 2.2.1-2.2.3
- IND 2.2.3 - Contraintes énoncées ci-dessus	IND 2.2.1-2.2.3
- IND 2.2.4 - Nombre de jours donnés dans le cadre du dispositif de don de jours par voie de jours	IND 2.2.4
- IND 2.2.5 - Champs de temps	IND 2.2.5
- IND 2.2.8 - Nombre d'heures supplémentaires et complémentaires réalisées et rémunérées en 2021, par sexe, filière et cadre d'emplois	IND 2.2.8
- IND 2.2.9 - Nombre d'heures réalisées au-delà des normes horaires définies par le cycle de travail n'ayant donné lieu à une rémunération ni à une rattrapage en 2021	IND 2.2.9
Temps partiel	
- IND 2.3.1 - Informations relatives au temps partiel prévu par l'article 60 de la loi du 26 janvier 1984	IND 2.3.1
- IND 2.3.2 - Quantité de temps de travail des fonctionnaires occupant un emploi à temps complet rémunérés au 31/12/2021 par filière, cadre d'emplois et selon le sexe	IND 2.3.2
- IND 2.3.3 - Nombre de fonctionnaires bénéficiaires d'un temps partiel de droit ou sur autorisation par catégorie et sexe	IND 2.3.3
- IND 2.3.4 - Nombre d'agents contractuels occupant un emploi permanent à temps complet rémunérés au 31/12/2021 par filière, cadre d'emplois et selon le statut de temps de travail et le sexe	IND 2.3.4
- IND 2.3.5 - Nombre d'agents contractuels bénéficiaires d'un temps partiel de droit ou sur autorisation par catégorie et sexe	IND 2.3.5
- IND 2.3.6 - Nombre de fonctionnaires et d'agents contractuels bénéficiaires de plein droit d'un temps partiel annualisé à l'issue de leur congé de maternité, d'adoption ou de paternité et d'accueil de l'enfant	IND 2.3.6
Télétravail	
- IND 2.4.1 - Nombre de demandes d'exercice des fonctions dans le cadre du télétravail, de refus prononcés et d'agents exerçant leur fonctions dans le cadre du télétravail par sexe, par catégorie hiérarchique et par filière	IND 2.4.1
- IND 2.4.2 - Modalités d'exercice des fonctions exercées dans le cadre du télétravail	IND 2.4.2
E - REMUNERATIONS	
Rémunérations	
- IND 3.1.1 - Rémunérations des fonctionnaires ayant travaillé au moins un jour durant l'année 2021	IND 3.1.1-3.3.1 et 3.4.1-3.4.3
- IND 3.2.1 - Rémunérations des contractuels occupant un emploi permanent ayant travaillé au moins un jour durant l'année 2021	IND 3.1.1-3.3.1 et 3.4.1-3.4.3
- IND 3.3.1 - Rémunérations des agents sur emploi non permanent ayant travaillé au moins un jour durant l'année 2021	IND 3.1.1-3.3.1 et 3.4.1-3.4.3
- IND 3.3.9 - Nombre de contractuels ayant bénéficié d'une indemnité de fin de contrat	IND 3.3.9
- IND 3.4.0 - Ecart de rémunération hommes-femmes	IND 3.4.0
- IND 3.4.0.1 - Masse salariale brute annuelle cumulée des dix rémunérations les plus élevées en 2021	IND 3.4.0.1
Indemnité chômage	
- IND 3.4.1 - Indemnité du chômage pour les titulaires	IND 3.1.1-3.3.1 et 3.4.1-3.4.3
- IND 3.4.2 - Indemnité du chômage pour les contractuels	IND 3.1.1-3.3.1 et 3.4.1-3.4.3
- IND 3.4.3 - Maintien des primes en cas de congé de maladie ordinaire	IND 3.1.1-3.3.1 et 3.4.1-3.4.3
Dépenses de fonctionnement	
- IND 3.4.7 - Dépenses de fonctionnement de la collectivité et dépenses de personnel	IND 3.4.7
F - SANTE ET SECURITE AU TRAVAIL	
Risques professionnels et mesures en matière de sécurité	
- IND 4.1.1 - Agents affectés à la prévention	IND 4.1.1-4.1.2
- IND 4.1.2 - Actions liées à la prévention dans l'année 2021	IND 4.1.1-4.1.2
- IND 4.1.3 - Nombre de visites médicales sur demande de l'agent	IND 4.1.3
- IND 4.1.4 - Existence d'un document unique d'évaluation des risques professionnels	IND 4.1.4-4.1.7
- IND 4.1.5 - Existence d'un plan de prévention des Risques psychosociaux	IND 4.1.4-4.1.7
- IND 4.1.6 - Existence de démarches de prévention des risques	IND 4.1.4-4.1.7
- IND 4.1.7 - Existence d'un registre de santé et sécurité	IND 4.1.4-4.1.7
- IND 4.2.0 - Contrat d'assurance obligatoire pour la prise en charge du risque maladie	IND 4.2.0
- IND 4.2.6 - Nombre d'agents bénéficiant d'une surveillance médicale particulière et nombre d'agents occupant des postes dans des services comportant des risques spécifiques	IND 4.2.6
Protection fonctionnelle	
- IND 4.2.7 - Nombre de demandes de protection fonctionnelle et nombre de décisions accordant la protection fonctionnelle selon que l'agent soit mis en cause ou n'est pas victime.	IND 4.2.7
Accidents du travail, maladies professionnelles et violences physiques ou sexuelles sur agents	
- IND 4.2.1 - Accidents du travail reconnus dans l'année 2021 et jours d'arrêt de travail liés aux accidents survenus en 2021 ou avant	IND 4.2.1
- IND 4.2.2 - Maladies professionnelles reconnues en 2021 et jours d'arrêt de travail liés à ces maladies professionnelles reconnues	IND 4.2.2
- IND 4.2.4 - Nombre d'allocations temporaires d'invalidité (ATI) attribuées au cours de l'année 2021	IND 4.2.4
- IND 4.3.1 - Nombre de signalements pour actes de violences physiques, de violences sexuelles, de discrimination, harcèlement moral et harcèlement sexuel, assésent	IND 4.3.1
- IND 4.3.2 - Modalités de mise en oeuvre du dispositif de signalement	IND 4.3.2
Incidents	
- IND 4.4.1 - Incidents au cours de l'année 2021	IND 4.4.1
Suicides	
- IND 4.5.1 - Suicides au cours de l'année 2021	IND 4.5.1
G - FORMATION	
- IND 5.1.1.1 - Tableau récapitulatif - Fonctionnaires et contractuels sur un emploi permanent présents dans les effectifs au 31/12/2021 ayant participé à au moins une	IND 5.1.1
- IND 5.1.1.2 - Journées de formation suivies par les fonctionnaires et contractuels sur un emploi permanent présents au 31/12/2021 et nombre d'agents sur emploi permanent	IND 5.1.1
- IND 5.1.2.1 - Journées de formation suivies par les agents sur un emploi non permanent au cours de l'année 2021	IND 5.1.2
- IND 5.1.3 - Validation de l'expérience, bilan de compétence et congé de formation dans l'année 2021	IND 5.1.3
- IND 5.1.4 - Coûts de formation	IND 5.1.4
H - ACTION SOCIALE ET PROTECTION SOCIALE	
Action Sociale	
- IND 7.1.1 - Dépenses engagées pour la réalisation des prestations d'action sociale	IND 7.1.1-7.1.3
- IND 7.1.2 - Modalités de mise en oeuvre de l'action sociale	IND 7.1.1-7.1.3
- IND 7.1.3 - Nombre de bénéficiaires des prestations d'action sociale par voie de prestation	IND 7.1.1-7.1.3
Protection Sociale	
- IND 7.2.0 - Existence d'un accord collectif sur la protection sociale complémentaire	IND 7.2.0-7.2.2
- IND 7.2.1 - Procédure retenue par la collectivité pour la protection sociale complémentaire santé et prévoyance	IND 7.2.0-7.2.2
- IND 7.2.2 - Nombre de bénéficiaires et montants de participations	IND 7.2.0-7.2.2
I - DIALOGUE SOCIAL	
Réunions statutaires	
- IND 6.1.0 - Nombre de représentants du personnel par type d'instance	IND 6.1.0
- IND 6.1.1 - Nombre de réunions au cours de l'année	IND 6.1.1-6.1.3
- IND 6.1.1.4 - Nombre de sessions de la CAP ou de la CCP	IND 6.1.1-6.1.3
Droits syndicaux	
- IND 6.1.2 - Droits syndicaux	IND 6.1.1-6.1.3
Négociations et accords collectifs	
- IND 6.1.5 - Nombre de négociations engagées et nombre d'accords collectifs conclus et signés au cours de l'année	IND 6.1.5
Conflits du travail	
- IND 6.1.6 - Existence d'un accord visant à assurer la continuité des services publics en cas de grève des agents ou, à défaut, d'une délibération de l'organe délibérant.	IND 6.1.6
- IND 6.1.3 - Nombre de jours de grèves en heures agent	IND 6.1.1-6.1.3
J - DISCIPLINE	
- IND 8.1.1 - Nombre de sanctions disciplinaires prononcées dans l'année	IND 8.1.1

1.1.0 Nombre d'agents occupant un emploi fonctionnel rémunérés au 31/12/2021, par statut d'origine, cadre d'emplois, sexe et grade de détachement

Champ : les tableaux qui suivent concernent les fonctionnaires et contractuels occupant un emploi permanent fonctionnel rémunérés au 31/12/2021.

Tableau 1.1.0.a : Fonctionnaires de la Fonction Publique Territoriale

[Retour au sommaire](#)

Emplois fonctionnels	Fonctionnaires de la Fonction Publique Territoriale									
	Administrateurs		Attachés		Ingénieurs en chef		Ingénieurs		Autres	
	Hommes	Femmes	Hommes	Femmes	Hommes	Femmes	Hommes	Femmes	Hommes	Femmes
Emplois fonctionnels administratifs :										
Directeur général des services ou directeur	0	0	0	1	0	0	0	0	0	0
Directeur général adjoint des services ou directeur adjoint	0	0	0	1	0	0	0	0	0	0
Emplois fonctionnels techniques :										
Directeur général des services techniques	0	0	0	0	0	0	0	0	0	0
Directeur des services techniques	0	0	0	0	0	0	0	0	0	0
Emplois fonctionnels d'incendie et secours :										
Directeur départemental des services d'incendie et secours	0	0	0	0	0	0	0	0	0	0
Directeur départemental adjoint des services d'incendie et secours	0	0	0	0	0	0	0	0	0	0
TOTAL	0	0	0	2	0	0	0	0	0	0

Tableau 1.1.0.b : Fonctionnaires issus d'une autre administration (FPE, FPH)

Emplois fonctionnels	Fonctionnaires issus d'une autre administration (FPE, FPH)									
	Administrateurs		Attachés		Ingénieurs en chef		Ingénieurs		Autres	
	Hommes	Femmes	Hommes	Femmes	Hommes	Femmes	Hommes	Femmes	Hommes	Femmes
Emplois fonctionnels administratifs :										
Directeur général des services ou directeur	0	0	0	0	0	0	0	0	0	0
Directeur général adjoint des services ou directeur adjoint	0	0	0	0	0	0	0	0	0	0
Emplois fonctionnels techniques :										
Directeur général des services techniques	0	0	0	0	0	0	0	0	0	0
Directeur des services techniques	0	0	0	0	0	0	0	0	0	0
Emplois fonctionnels d'incendie et secours :										
Directeur départemental des services d'incendie et secours	0	0	0	0	0	0	0	0	0	0
Directeur départemental adjoint des services d'incendie et secours	0	0	0	0	0	0	0	0	0	0
TOTAL	0	0	0	0	0	0	0	0	0	0

Tableau 1.1.0.c : Contractuels sur emplois permanents

Emplois fonctionnels	Contractuels sur emplois permanents	
	Hommes	Femmes
Emplois fonctionnels administratifs :		
Directeur général des services ou directeur	0	0
Directeur général adjoint des services ou directeur adjoint	0	0
Emplois fonctionnels techniques :		
Directeur général des services techniques	0	0
Directeur des services techniques	0	0
Directeur départemental des services d'incendie et secours	0	0
Directeur départemental adjoint des services d'incendie et secours	0	0
TOTAL	0	0

Titre	Cadre d'emploi	Grade	Hommes		Femmes		Total
			Effectif	Densité	Effectif	Densité	
1000							
1001							
1002							
1003							
1004							
1005							
1006							
1007							
1008							
1009							
1010							
1011							
1012							
1013							
1014							
1015							
1016							
1017							
1018							
1019							
1020							
1021							
1022							
1023							
1024							
1025							
1026							
1027							
1028							
1029							
1030							
1031							
1032							
1033							
1034							
1035							
1036							
1037							
1038							
1039							
1040							
1041							
1042							
1043							
1044							
1045							
1046							
1047							
1048							
1049							
1050							
1051							
1052							
1053							
1054							
1055							
1056							
1057							
1058							
1059							
1060							
1061							
1062							
1063							
1064							
1065							
1066							
1067							
1068							
1069							
1070							
1071							
1072							
1073							
1074							
1075							
1076							
1077							
1078							
1079							
1080							
1081							
1082							
1083							
1084							
1085							
1086							
1087							
1088							
1089							
1090							
1091							
1092							
1093							
1094							
1095							
1096							
1097							
1098							
1099							
1100							
1101							
1102							
1103							
1104							
1105							
1106							
1107							
1108							
1109							
1110							
1111							
1112							
1113							
1114							
1115							
1116							
1117							
1118							
1119							
1120							
1121							
1122							
1123							
1124							
1125							
1126							
1127							
1128							
1129							
1130							
1131							
1132							
1133							
1134							
1135							
1136							
1137							
1138							
1139							
1140							
1141							
1142							
1143							
1144							
1145							
1146							
1147							
1148							
1149							
1150							
1151							
1152							
1153							
1154							
1155							
1156							
1157							
1158							
1159							
1160							
1161							
1162							
1163							
1164							
1165							
1166							
1167							
1168							
1169							
1170							
1171							
1172							
1173							
1174							
1175							
1176							
1177							
1178							
1179							
1180							
1181							
1182							
1183							
1184							
1185							
1186							
1187							
1188							
1189							
1190							
1191							
1192							
1193							
1194							
1195							
1196							
1197							
1198							
1199							
1200							

I. Nombre de fonctionnaires en Equivalent Temps Plein Rémunéré
 1. (ETPR) en 2021 par filière déclinée par catégorie hiérarchique et par
 sexe

Champ : le tableau qui suit concerne les fonctionnaires, occupant un emploi à temps complet ou non complet et ayant été rémunérés au moins un jour durant l'année 2021 (hors heures supplémentaires et/ou complémentaires).

[Retour au sommaire](#)

Filières	Hommes 1.1.4(1)	Femmes 1.1.4(2)
FILIERE ADMINISTRATIVE	9,34	22,47
Catégorie A	5,00	2,00
Catégorie B	2,00	2,60
Catégorie C	2,34	17,87
FILIERE TECHNIQUE	40,48	28,45
Catégorie A	0,00	0,00
Catégorie B	5,00	0,90
Catégorie C	35,48	27,55
FILIERE CULTURELLE	5,52	13,48
Catégorie A	1,67	2,00
Catégorie B	3,85	9,48
Catégorie C	0,00	2,00
FILIERE SPORTIVE	2,51	2,25
Catégorie A	0,00	0,00
Catégorie B	2,51	2,25
Catégorie C	0,00	0,00
FILIERE SOCIALE	0,00	8,79
Catégorie A	0,00	0,00
Catégorie B	0,00	0,00
Catégorie C	0,00	8,79
FILIERE MEDICO-SOCIALE	0,00	0,00
Catégorie A	0,00	0,00
Catégorie B	0,00	0,00
Catégorie C	0,00	0,00
FILIERE MEDICO-TECHNIQUE	0,00	0,00
Catégorie A	0,00	0,00
Catégorie B	0,00	0,00
Catégorie C	0,00	0,00
FILIERE POLICE MUNICIPALE	3,00	0,00
Catégorie A	0,00	0,00
Catégorie B	0,00	0,00
Catégorie C	3,00	0,00
FILIERE INCENDIE ET	0,00	0,00
Catégorie A	0,00	0,00
Catégorie B	0,00	0,00
Catégorie C	0,00	0,00
FILIERE ANIMATION	2,00	7,76
Catégorie B	0,00	2,85
Catégorie C	2,00	4,91
TOTAL	62,85	83,20

Effectifs des agents contractuels occupant un emploi permanent rémunérés au 31/12/2021 par filière et cadre d'emploi, selon le type de contrat et le type de recrutement

Champ : le tableau qui suit concerne les agents contractuels sur un emploi permanent rémunérés au 31/12/2021.
Remarque importante : les agents occupant un emploi fonctionnaire doivent être uniquement comptabilisés dans leurs cadres d'emplois respectifs.

Retour au sommaire

Cadre d'emplois	Type de contrat							Autres contractuels (articles 38, 38bis, 47, 136...)	Total	Tout emploi exerçant à		Ancienneté dans la collectivité				CDI		CDD		Dont SPV	
	Type de recrutement									Temps complet	Temps non complet	Moins de 3 ans	de 3 ans à moins de 6 ans	6 ans et plus	Hommes	Femmes	Hommes	Femmes	Hommes	Femmes	
	Article 3-1	Article 3-2	Article 3-3, 1°	Article 3-3, 2°	Article 3-3, 3°	Article 3-3, 4°	Article 3-3, 5°														
<p>Tous les emplois pour les communes de moins de 1 000 habitants et les groupements de communes de moins de 15 000 habitants.</p> <p>Tous les emplois pour les communes nouvelles issues de la fusion de communes de moins de 1 000 habitants.</p> <p>Tempus non complétés des autres collectivités territoriales ou établissements mentionnés à l'article 2, lorsque le quota de temps de travail est inférieur à 50 %.</p> <p>Communes de moins de 2000 hab. et groupements de communes de moins de 10 000 hab. dont la création ou la suppression dépend de la décision d'une autorité qui s'impose à la collectivité.</p>																					
<p>CDI</p>																					
*Svpour compléter voir tableau																					
FILIERE ADMINISTRATIVE																					
Administrateurs	0	0	0	0	0	0	0	0	0	0	0	0	0	0	0	0	0	0	0	0	
Attachés	0	0	0	0	3	0	0	0	0	0	3	3	0	0	0	0	0	1	2	0	
Secrétaires de mairie	0	0	0	0	0	0	0	0	0	0	0	0	0	0	0	0	0	0	0	0	
Rédacteurs	0	0	0	0	0	0	0	0	0	0	0	0	0	0	0	0	0	0	0	0	
Adjointes administratives	0	0	0	0	0	0	0	0	0	0	0	0	0	0	0	0	0	0	0	0	
FILIERE ADMINISTRATIVE	0	0	0	3	0	0	0	0	0	3	3	0	3	0	0	0	1	2	0	0	
FILIERE TECHNIQUE																					
Ingénieurs en chef	0	0	0	0	0	0	0	0	0	0	0	0	0	0	0	0	0	0	0	0	
Ingénieurs	0	0	0	1	0	0	0	0	0	1	1	0	1	0	0	0	0	0	1	0	
Techniciens	0	0	0	0	0	0	0	0	0	0	0	0	0	0	0	0	0	0	0	0	
Agents de maîtrise	0	0	0	0	0	0	0	0	0	0	0	0	0	0	0	0	0	0	0	0	
Adjointes techniques	10	0	0	0	0	0	0	0	0	10	3	7	10	0	0	0	0	3	7	0	
Adjointes techniques des établissements d'enseignement	0	0	0	0	0	0	0	0	0	0	0	0	0	0	0	0	0	0	0	0	
FILIERE TECHNIQUE	10	0	0	1	0	0	0	0	0	11	4	7	11	0	0	0	3	8	0	0	
FILIERE CULTURELLE																					
Conservateurs du patrimoine	0	0	0	0	0	0	0	0	0	0	0	0	0	0	0	0	0	0	0	0	
Conservateurs des bibliothèques	0	0	0	0	0	0	0	0	0	0	0	0	0	0	0	0	0	0	0	0	
Attachés de conservation du patrimoine	0	0	0	0	0	0	0	0	0	0	0	0	0	0	0	0	0	0	0	0	
Bibliothécaires	0	0	0	0	0	0	0	0	0	0	0	0	0	0	0	0	0	0	0	0	
Directeurs d'établissements d'enseignement artistique	0	0	0	0	0	0	0	0	0	0	0	0	0	0	0	0	0	0	0	0	
Professeurs d'enseignement artistique	0	0	0	0	0	0	0	0	0	0	0	0	0	0	0	0	0	0	0	0	
Assistants de conservation du patrimoine et des bibliothèques	0	0	0	0	0	0	0	0	0	0	0	0	0	0	0	0	0	0	0	0	
Assistants d'enseignement artistique	1	0	0	0	0	0	0	0	0	1	2	0	2	1	1	0	1	0	1	0	
Adjointes territoriales du patrimoine	1	0	0	0	0	0	0	0	0	1	1	0	1	0	0	0	0	0	1	0	
FILIERE CULTURELLE	2	0	0	0	0	0	0	0	0	3	3	2	3	1	1	0	1	1	1	0	
FILIERE SPORTIVE																					
Conseillers des APS	0	0	0	0	0	0	0	0	0	0	0	0	0	0	0	0	0	0	0	0	
Éducateurs des APS	1	0	0	0	0	0	0	0	0	1	0	1	0	0	0	0	0	0	0	0	
Opérateurs des APS	0	0	0	0	0	0	0	0	0	0	0	0	0	0	0	0	0	0	0	0	
FILIERE SPORTIVE	1	0	0	0	0	0	0	0	0	1	0	1	0	0	0	0	0	0	0	0	
FILIERE SOCIALE																					
Conseillers socio-éducatifs	0	0	0	0	0	0	0	0	0	0	0	0	0	0	0	0	0	0	0	0	
Assistants socio-éducatifs	0	0	0	0	0	0	0	0	0	0	0	0	0	0	0	0	0	0	0	0	
Éducateurs de jeunes enfants	0	0	0	0	0	0	0	0	0	0	0	0	0	0	0	0	0	0	0	0	
Moniteurs-éducateurs et intervenants familiaux	0	0	0	0	0	0	0	0	0	0	0	0	0	0	0	0	0	0	0	0	
Agents spécialisés des écoles maternelles (ASEM)	0	0	0	0	0	0	0	0	0	0	0	0	0	0	0	0	0	0	0	0	
Agents sociaux	0	0	0	0	0	0	0	0	0	0	0	0	0	0	0	0	0	0	0	0	
FILIERE SOCIALE	0	0	0	0	0	0	0	0	0	0	0	0	0	0	0	0	0	0	0	0	
FILIERE MEDICO-SOCIALE																					
Médecins	0	0	0	0	0	0	0	0	0	0	0	0	0	0	0	0	0	0	0	0	
Psychologues	0	0	0	0	0	0	0	0	0	0	0	0	0	0	0	0	0	0	0	0	
Sages-femmes	0	0	0	0	0	0	0	0	0	0	0	0	0	0	0	0	0	0	0	0	
Cadres de santé paramédicaux	0	0	0	0	0	0	0	0	0	0	0	0	0	0	0	0	0	0	0	0	
Puéricultrices cadres de santé	0	0	0	0	0	0	0	0	0	0	0	0	0	0	0	0	0	0	0	0	
Puéricultrices*	0	0	0	0	0	0	0	0	0	0	0	0	0	0	0	0	0	0	0	0	
Cadres de santé infirmiers, rééducateurs et assistants médico-techniques	0	0	0	0	0	0	0	0	0	0	0	0	0	0	0	0	0	0	0	0	
Infirmiers en soins généraux	0	0	0	0	0	0	0	0	0	0	0	0	0	0	0	0	0	0	0	0	
Infirmiers	0	0	0	0	0	0	0	0	0	0	0	0	0	0	0	0	0	0	0	0	
Auxiliaires de puériculture	0	0	0	0	0	0	0	0	0	0	0	0	0	0	0	0	0	0	0	0	
Auxiliaires de soins	0	0	0	0	0	0	0	0	0	0	0	0	0	0	0	0	0	0	0	0	
FILIERE MEDICO-SOCIALE	0	0	0	0	0	0	0	0	0	0	0	0	0	0	0	0	0	0	0	0	
FILIERE MEDICO-TECHNIQUE																					
Masseur-kinésithérapeutes, psychomotriciens et orthophonistes	0	0	0	0	0	0	0	0	0	0	0	0	0	0	0	0	0	0	0	0	
Pédicures podologues, ergothérapeutes, orthoptistes et manipulateurs d'électroradiologie médicale hors classe	0	0	0	0	0	0	0	0	0	0	0	0	0	0	0	0	0	0	0	0	
Biologistes, vétérinaires, pharmaciens	0	0	0	0	0	0	0	0	0	0	0	0	0	0	0	0	0	0	0	0	
Techniciens paramédicaux	0	0	0	0	0	0	0	0	0	0	0	0	0	0	0	0	0	0	0	0	
FILIERE MEDICO-TECHNIQUE	0	0	0	0	0	0	0	0	0	0	0	0	0	0	0	0	0	0	0	0	
FILIERE POLICE MUNICIPALE																					
Directeur de police municipale	0	0	0	0	0	0	0	0	0	0	0	0	0	0	0	0	0	0	0	0	
Chef de service de police municipale	0	0	0	0	0	0	0	0	0	0	0	0	0	0	0	0	0	0	0	0	
Agents de police municipale	0	0	0	0	0	0	0	0	0	0	0	0	0	0	0	0	0	0	0	0	
Gardiens-champêtres	0	0	0	0	0	0	0	0	0	0	0	0	0	0	0	0	0	0	0	0	
FILIERE POLICE MUNICIPALE	0	0	0	0	0	0	0	0	0	0	0	0	0	0	0	0	0	0	0	0	
FILIERE INCENDIE ET SECOURS																					
Contrôleurs, colonels	0	0	0	0	0	0	0	0	0	0	0	0	0	0	0	0	0	0	0	0	
Capitaines, commandants, lieutenants-colonels	0	0	0	0	0	0	0	0	0	0	0	0	0	0	0	0	0	0	0	0	
Médecins, pharmaciens	0	0	0	0	0	0	0	0	0	0	0	0	0	0	0	0	0	0	0	0	
Lieutenants	0	0	0	0	0	0	0	0	0	0	0	0	0	0	0	0	0	0	0	0	
Cadres de santé	0	0	0	0	0	0	0	0	0	0	0	0	0	0	0	0	0	0	0	0	
Infirmiers	0	0	0	0	0	0	0	0	0	0	0	0	0	0	0	0	0	0	0	0	
Soins officiers	0	0	0	0	0	0	0	0	0	0	0	0	0	0	0	0	0	0	0	0	
Sapeurs et sapeurs	0	0	0	0	0	0	0	0	0	0	0	0	0	0	0	0	0	0	0	0	
FILIERE INCENDIE-SECOURS	0	0	0	0	0	0	0	0	0	0	0	0	0	0	0	0	0	0	0	0	
FILIERE ANIMATION																					
Animateurs	0	0	0	0	0	0	0	0	0	0	0	0	0	0	0	0	0	0	0	0	
Adjointes d'animation	12	0	0	0	0	0	0	0	3	25	2	23	22	0	3	0	3	3	19	0	
FILIERE ANIMATION	12	0	0	0	0	0	0	0	3	25	2	23	22	0	3	0	3	3	19	0	
TOTAL	25	0	0	4	0	0	0	0	4	43	10	33	39	1	3	1	3	6	31	0	

* Comptabiliser les puéricultrices du cadre d'emplois du décret n°92-859 du 28 août 1992 modifié et du cadre d'emplois du décret n°2014-923 du 18 août 2014.

Nombre de contractuels en Equivalent Temps Plein Rémunéré (ETPR) en 2021 par filière déclinée par catégorie et par sexe

Champ : le tableau qui suit concerne les contractuels occupant un emploi permanent à temps complet ou non complet et ayant été rémunérés au moins un jour durant l'année 2021 (hors heures supplémentaires et/ou complémentaires)

[Retour au sommaire](#)

Filières	Hommes 1.2.4(1)	Femmes 1.2.4(2)
FILIERE ADMINISTRATIVE	1,00	2,10
Catégorie A	1,00	1,32
Catégorie B	0,00	0,00
Catégorie C	0,00	0,78
FILIERE TECHNIQUE	6,22	6,11
Catégorie A	0,58	0,17
Catégorie B	1,06	0,00
Catégorie C	4,58	5,94
FILIERE CULTURELLE	0,92	0,67
Catégorie A	0,00	0,00
Catégorie B	0,92	0,00
Catégorie C	0,00	0,67
FILIERE SPORTIVE	0,13	0,93
Catégorie A	0,00	0,00
Catégorie B	0,13	0,93
Catégorie C	0,00	0,00
FILIERE SOCIALE	0,00	0,00
Catégorie A	0,00	0,00
Catégorie B	0,00	0,00
Catégorie C	0,00	0,00
FILIERE MEDICO-SOCIALE	0,00	0,00
Catégorie A	0,00	0,00
Catégorie B	0,00	0,00
Catégorie C	0,00	0,00
FILIERE MEDICO-TECHNIQUE	0,00	0,00
Catégorie A	0,00	0,00
Catégorie B	0,00	0,00
Catégorie C	0,00	0,00
FILIERE POLICE MUNICIPALE	0,00	0,00
Catégorie A	0,00	0,00
Catégorie B	0,00	0,00
Catégorie C	0,00	0,00
FILIERE INCENDIE ET SECOURS	0,00	0,00
Catégorie A	0,00	0,00
Catégorie B	0,00	0,00
Catégorie C	0,00	0,00
FILIERE ANIMATION	1,42	11,13
Catégorie B	0,00	0,00
Catégorie C	1,42	11,13
TOTAL	9,69	20,94

Avez-vous conclu un ou plusieurs contrats à durée indéterminé au cours de l'année ? Non

	Fonctionnement du recrutement						Cas particuliers	Total
	Article 3-3, 1*	Article 3-3, 2*	Article 3-3, 3*	Article 3-3, 3* bis	Article 3-3, 4*	Article 3-3, 5*		
	Pas de cadre d'emplois existant	Les besoins des services ou la nature des fonctions le justifient	Tous les emplois pour les communes de moins de 1 000 habitants et les groupements de communes de moins de 15 000 habitants	Tous les emplois pour les communes nouvelles issues de la fusion de communes de moins de 1 000 habitants	Temps non complet des autres collectivités territoriales ou établissements mentionnés à l'article 2, lorsque la quotité de temps de travail est inférieure à 50 %	Communes de moins de 2000 hab. et groupements de communes de moins de 10 000 hab. dont la création ou la suppression dépend de la décision d'une autorité qui s'impose à la collectivité		
FILIERE ADMINISTRATIVE								
Administrateurs	0	0	0	0	0	0	0	0
Attachés	0	0	0	0	0	0	0	0
Secrétaires de mairie	0	0	0	0	0	0	0	0
Rédacteurs	0	0	0	0	0	0	0	0
Adjoint administratifs	0	0	0	0	0	0	0	0
FILIERE ADMINISTRATIVE	0	0	0	0	0	0	0	0
FILIERE TECHNIQUE								
Ingénieurs en chef	0	0	0	0	0	0	0	0
Ingénieurs	0	0	0	0	0	0	0	0
Techniciens	0	0	0	0	0	0	0	0
Agents de maîtrise	0	0	0	0	0	0	0	0
Adjoint techniques	0	0	0	0	0	0	0	0
Adjoint techniques des établissements d'enseignement	0	0	0	0	0	0	0	0
FILIERE TECHNIQUE	0	0	0	0	0	0	0	0
FILIERE CULTURELLE								
Conservateurs du patrimoine	0	0	0	0	0	0	0	0
Conservateurs des bibliothèques	0	0	0	0	0	0	0	0
Attachés de conservation du patrimoine	0	0	0	0	0	0	0	0
Bibliothécaires	0	0	0	0	0	0	0	0
Directeurs d'établissements d'enseignement artistique	0	0	0	0	0	0	0	0
Professeurs d'enseignement artistique	0	0	0	0	0	0	0	0
Assistants de conservation du patrimoine et des bibliothèques	0	0	0	0	0	0	0	0
Assistants d'enseignement artistique	0	0	0	0	0	0	0	0
Adjoint territoriaux du patrimoine	0	0	0	0	0	0	0	0
FILIERE CULTURELLE	0	0	0	0	0	0	0	0
FILIERE SPORTIVE								
Conseillers des APS	0	0	0	0	0	0	0	0
Educateurs des APS	0	0	0	0	0	0	0	0
Opérateurs des APS	0	0	0	0	0	0	0	0
FILIERE SPORTIVE	0	0	0	0	0	0	0	0
FILIERE SOCIALE								
Conseillers socio-éducatifs	0	0	0	0	0	0	0	0
Assistants socio-éducatifs	0	0	0	0	0	0	0	0
Educateurs de jeunes enfants	0	0	0	0	0	0	0	0
Moniteurs-éducateurs et intervenants familiaux	0	0	0	0	0	0	0	0
Agents spécialisés des écoles maternelles (ASEM)	0	0	0	0	0	0	0	0
Agents sociaux	0	0	0	0	0	0	0	0
FILIERE SOCIALE	0	0	0	0	0	0	0	0
FILIERE MEDICO-SOCIALE								
Médecins	0	0	0	0	0	0	0	0
Psychologues	0	0	0	0	0	0	0	0
Sages-femmes	0	0	0	0	0	0	0	0
Cadres de santé paramédicaux	0	0	0	0	0	0	0	0
Puéricultrices cadres de santé	0	0	0	0	0	0	0	0
Puéricultrices*	0	0	0	0	0	0	0	0
Cadres de santé infirmiers, rééducateurs et assistants médico-techniques	0	0	0	0	0	0	0	0
Infirmiers en soins généraux	0	0	0	0	0	0	0	0
Infirmiers	0	0	0	0	0	0	0	0
Auxiliaires de puériculture	0	0	0	0	0	0	0	0
Auxiliaires de soins	0	0	0	0	0	0	0	0
FILIERE MEDICO-SOCIALE	0	0	0	0	0	0	0	0
FILIERE MEDICO-TECHNIQUE								
Masseurs-kinésithérapeutes, psychomotriciens et orthophonistes	0	0	0	0	0	0	0	0
Pédicures-podologues, ergothérapeutes, orthoptistes et manipulateurs d'électroradiologie médicale	0	0	0	0	0	0	0	0
Biologistes, vétérinaires, pharmaciens	0	0	0	0	0	0	0	0
Techniciens paramédicaux	0	0	0	0	0	0	0	0
FILIERE MEDICO-TECHNIQUE	0	0	0	0	0	0	0	0
FILIERE POLICE MUNICIPALE								
Directeur de police municipale	0	0	0	0	0	0	0	0
Chefs de service de police municipale	0	0	0	0	0	0	0	0
Agents de police municipale	0	0	0	0	0	0	0	0
Gardes-champêtres	0	0	0	0	0	0	0	0
FILIERE POLICE MUNICIPALE	0	0	0	0	0	0	0	0
FILIERE INCENDIE ET SECOURS								
Contrôleurs, colonels	0	0	0	0	0	0	0	0
Capitaines, commandants, lieutenants-colonels	0	0	0	0	0	0	0	0
Médecins, pharmaciens	0	0	0	0	0	0	0	0
Lieutenants	0	0	0	0	0	0	0	0
Cadres de santé	0	0	0	0	0	0	0	0
Infirmiers	0	0	0	0	0	0	0	0
Sous-officiers	0	0	0	0	0	0	0	0
Sapeurs et caporaux	0	0	0	0	0	0	0	0
FILIERE INCENDIE-SECOURS	0	0	0	0	0	0	0	0
FILIERE ANIMATION								
Animateurs	0	0	0	0	0	0	0	0
Adjoint d'animation	0	0	0	0	0	0	0	0
FILIERE ANIMATION	0	0	0	0	0	0	0	0
TOTAL	0	0	0	0	0	0	0	0

Champ : les tableaux qui suivent concernent les agents contractuels sur un emploi non permanent ayant été rémunérés au moins un jour durant l'année 2021

Tableau 1.3.1.a - Autres contractuels sur emploi non permanent en effectif physique

	Effectifs rémunérés au 31 décembre 2021			Effectifs ayant été rémunérés au moins un jour entre le 1er janvier 2021 et le 31 décembre 2021		
	Hommes 1.3.1(1)	Femmes 1.3.1(2)	Total	Hommes 1.3.1(3)	Femmes 1.3.1(4)	Total
Collaborateurs de cabinet (article 110 de la loi du 26 janvier 1984)	0	0	0	0	0	0
Contractuels recrutés sur un contrat de projet	0	0	0	0	0	0
Assistants maternels	0	0	0	0	0	0
Assistants familiaux	0	0	0	0	0	0
Accueillants familiaux (Loi DALO de 2007)	0	0	0	0	0	0
Agents contractuels recrutés pour faire face à un accroissement temporaire d'activité ou un accroissement saisonnier d'activité (article 3 de la loi du 26 janvier 1984)	0	0	0	0	0	0
Personnes ayant bénéficié d'un emploi aidé	0	0	0	0	0	0
Contractuels employés par les CDG et mis à disposition des collectivités (A renseigner uniquement par les CDG)	0	0	0	0	0	0
Apprentis	2	0	2	3	0	3
Personnes bénéficiant d'une rémunération accessoire autorisée par la réglementation sur le cumul des emplois	0	0	0	0	0	0
Vacataires (hors jury de concours)	0	0	0	0	0	0
Autres (agents non classables dans les catégories précédentes)	0	0	0	0	0	0
TOTAL	2	0	2	3	0	3

Tableau 131b - Autres contractuels sur emploi non permanent en Equivalent Temps Plein Rémunéré

	Nombre de contractuels sur emploi non permanent en Equivalent Temps Plein Rémunéré sur l'année 2021		
	Hommes 1.3.1b(1)	Femmes 1.3.1b(2)	Total
Collaborateurs de cabinet (article 110 de la loi du 26 janvier 1984)	0,00	0,00	0,00
Contractuels recrutés sur un contrat de projet	0,00	0,00	0,00
Assistants maternels	0,00	0,00	0,00
Assistants familiaux	0,00	0,00	0,00
Accueillants familiaux (Loi DALO de 2007)	0,00	0,00	0,00
Agents contractuels recrutés pour faire face à un accroissement temporaire d'activité ou un accroissement saisonnier d'activité (article 3 de la loi du 26 janvier 1984)	0,00	0,00	0,00
Personnes ayant bénéficié d'un emploi aidé	0,00	0,00	0,00
Contractuels employés par les CDG et mis à disposition des collectivités (A renseigner uniquement par les CDG)	0,00	0,00	0,00
Apprentis	1,82	0,00	1,82
Personnes bénéficiant d'une rémunération accessoire autorisée par la réglementation sur le cumul des emplois	0,00	0,00	0,00
Vacataires (hors jury de concours)	0,00	0,00	0,00
Autres (agents non classables dans les catégories précédentes)	0,00	0,00	0,00
TOTAL	1,82	0,00	1,82

Champ : personnes de droit public ou privé qui sont dans le cadre d'une mission temporaire et qui sont mises à disposition par les CDG ou intérimaires, ayant été présentes au moins un jour durant l'année 2021.

Avez-vous eu recours à du personnel temporaire provenant d'une entreprise privée ou bien un CDG ?	Non
---	-----

	Effectifs présents au 31 décembre 2021	
	Hommes 1.3.2(1)	Femmes 1.3.2(2)
Personnels remplaçants mis à disposition par le centre de gestion	0	0
FILIERE ADMINISTRATIVE	0	0
FILIERE TECHNIQUE	0	0
FILIERE CULTURELLE	0	0
FILIERE SPORTIVE	0	0
FILIERE SOCIALE	0	0
FILIERE MEDICO-SOCIALE	0	0
FILIERE MEDICO-TECHNIQUE	0	0
FILIERE POLICE MUNICIPALE	0	0
FILIERE INCENDIE ET SECOURS	0	0
FILIERE ANIMATION	0	0
Personnels employés dans le cadre du recours au service des entreprises (intérim)	0	0

Effectifs présents au moins un jour entre le 1er janvier 2021 et le 31 décembre 2021	
Hommes 1.3.2(3)	Femmes 1.3.2(4)
0	0
0	0
0	0
0	0
0	0
0	0
0	0
0	0
0	0
0	0
0	0
0	0
0	0
0	0
0	0

Champ : les tableaux qui suivent concernent les fonctionnaires titulaires et stagiaires et les contractuels occupant un emploi permanent ou un emploi non permanent, présents au 31/12/2021.

Sexe	Age*	Titulaires et stagiaires	Contractuels occupant un emploi permanent	Contractuels occupant un emploi non permanent
		1.4.0 (1)	1.4.0 (2)	1.4.0 (3)
HOMMES	moins de 20 ans	0	0	1
	20 à 24 ans	0	0	1
	25 à 29 ans	1	0	0
	30 à 34 ans	2	3	0
	35 à 39 ans	5	2	0
	40 à 44 ans	6	0	0
	45 à 49 ans	14	1	0
	50 à 54 ans	9	1	0
	55 à 59 ans	21	0	0
	60 à 64 ans	6	2	0
	65 ans et plus	0	0	0
	TOTAL	64	9	2
FEMMES	moins de 20 ans	0	1	0
	20 à 24 ans	0	2	0
	25 à 29 ans	0	3	0
	30 à 34 ans	4	3	0
	35 à 39 ans	5	7	0
	40 à 44 ans	8	5	0
	45 à 49 ans	11	3	0
	50 à 54 ans	20	3	0
	55 à 59 ans	27	7	0
	60 à 64 ans	12	0	0
	65 ans et plus	0	0	0
	TOTAL	87	34	0
ENSEMBLE	moins de 20 ans	0	1	1
	20 à 24 ans	0	2	1
	25 à 29 ans	1	3	0
	30 à 34 ans	6	6	0
	35 à 39 ans	10	9	0
	40 à 44 ans	14	5	0
	45 à 49 ans	25	4	0
	50 à 54 ans	29	4	0
	55 à 59 ans	48	7	0
	60 à 64 ans	18	2	0
	65 ans et plus	0	0	0
	TOTAL	151	43	2

1.4.1 Nombre d'agents originaires de la collectivité en positions statutaires particulières au 31/12/2021, par sexe

Champ : les tableaux qui suivent concernent les fonctionnaires et contractuels sur emploi permanent, en positions statutaires particulières au 31/12/2021.

au 31/12/2021	Hommes	Femmes	Total
En congé parental (article 75) <i>Fonctionnaires et contractuels</i>	0	0	0
En disponibilité (article 72) hors ceux mis en disponibilité d'office ou bénéficiaires d'un congé équivalent pour les contractuels <i>Fonctionnaires et contractuels</i>	7	2	9
<i>dont disponibilité de droit</i>	0	0	0
En disponibilité d'office ou bénéficiaires d'un congé équivalent <i>Fonctionnaires et contractuels</i>	0	1	1
En congé spécial (article 99) <i>Fonctionnaires uniquement</i>	1	0	1

Détachés dans une autre structure (article 64) <i>Fonctionnaires uniquement :</i>	Hommes	Femmes	Total
Fonction publique d'Etat	0	0	0
Fonction publique hospitalière	0	0	0
Autre collectivité	0	0	0
Détachement d'office auprès d'une personne morale de droit privé ou d'une personne morale de droit public gérant un service public industriel et commercial	0	0	0
Autres structures*	0	0	0

*Par exemple : fonction publique d'un Etat de l'Union européenne (FPEUE).

Détachés au sein de leur propre collectivité : <i>Fonctionnaires uniquement</i>	Hommes	Femmes	Total
Détachés sur un emploi fonctionnel dans leur collectivité	0	0	0
Détachés sur un emploi de cabinet dans leur collectivité	0	0	0
Changement de filière	0	1	1

Mis à disposition dans une autre structure (articles 61 et 136) <i>Fonctionnaires et contractuels</i>	Hommes	Femmes	Total
Ensemble	0	0	0
<i>dont mis à disposition d'une organisation syndicale</i>	0	0	0

1.4.2 - Nombre d'agents originaires d'une autre structure

Champ : fonctionnaires originaires d'une autre structure, en position statutaire particulière au 31/12/2021.

au 31/12/2021	Emploi non fonctionnel		Emploi fonctionnel		Emploi de cabinet	
	Hommes	Femmes	Hommes	Femmes	Hommes	Femmes
Détachés dans votre collectivité et issus de :						
Fonction publique d'Etat	0	0	0	0	0	0
Fonction publique hospitalière	0	0	0	0	0	0
Autre collectivité	0	0	0	0	0	0
Autres structures*	0	0	0	0	0	0

*par exemple : fonction publique d'un Etat de l'Union européenne (FPEUE).

1.4.3 - Nombre d'agents originaires d'une autre structure mis à disposition (*)

Champ : fonctionnaires et contractuels sur emploi permanent originaires d'une autre structure, en position statutaire particulière au 31/12/2021.

au 31/12/2021	Fonctionnaires		Contractuels sur emploi permanent	
	Hommes	Femmes	Hommes	Femmes
Mis à disposition de votre collectivité <i>dont originaire de la fonction publique d'Etat</i>	0	0	0	0
	0	0	0	0

(*) Décret n° 2008-580 du 18 juin 2008 relatif au régime de la mise à disposition applicable aux collectivités territoriales et aux établissements publics

1.4.4 - Fonctionnaires pris en charge par le CDG ou le CNFPT (articles 53 et 97)

Remarque : seuls le CNFPT et les CDG doivent renseigner cet indicateur

Avez-vous assuré la prise en charge d'un fonctionnaire momentanément privé d'emploi au cours de l'année ?	(Vide)
---	--------

Si OUI, afficher le tableau suivant :

au 31/12/2021	Hommes	Femmes	Total
Depuis moins d'1 an	0	0	0
De 1 an à moins de 2 ans	0	0	0
De 2 ans à moins de 5 ans	0	0	0
entre 5 et 10 ans	0	0	0

Fin de la prise en charge au terme de 10 années en raison :	Hommes	Femmes	Total
- de l'expiration des droits à prise en charge financière	0	0	0
- de l'admission à la retraite	0	0	0
- du non-respect grave et répété de ses obligations	0	0	0
- du refus répété des offres d'emplois proposées	0	0	0

Tableau 1.6.1.0 : Collectivités concernées

Y a-t-il, parmi les fonctionnaires et contractuels rémunérés au 31/12/2021 de votre collectivité, des agents bénéficiant de l'obligation d'emploi - travailleurs handicapés (BOETH), y compris reclassés ?	Oui
---	-----

Si OUI, afficher les tableaux suivants :

Champ : le tableau qui suit concerne les fonctionnaires et contractuels (sur emploi permanent ou non permanent), en situation de handicap et bénéficiant de

Tableau 1.6.1.a : Agents BOETH sur un emploi permanent

Catégorie hiérarchique	Titulaires et stagiaires		Contractuels sur emploi permanent	
	Hommes	Femmes	Hommes	Femmes
A	1	0	0	0
B	1	1	0	0
C	4	8	0	1

Tableau 1.6.1.b : Agents BOETH sur un emploi NON permanent

Contractuels sur emploi NON permanent			
TOTAL		Dont apprentis	
Hommes	Femmes	Hommes	Femmes
0	0	0	0

1.6.2 - Respect de l'obligation d'emploi : dépenses réalisées couvrant partiellement l'obligation d'emploi (ouvrant droit à réduction des unités manquantes) et

[Retour au sommaire](#)

Champ : toutes les collectivités sont concernées y compris celles de moins de 20 agents.

1.6.2a -- Dépenses réalisées couvrant partiellement l'obligation d'emploi	
Montant des dépenses afférentes à la passation de contrats de fourniture, de sous-traitance ou de prestations de services avec des entreprises adaptées, des établissements ou services d'aide par le travail ou avec des travailleurs indépendants handicapés, calculé dans les conditions fixées à l'article 6-1	1 423 €
Montant des dépenses destinées à favoriser l'accueil, l'insertion ou le maintien dans l'emploi des travailleurs handicapés, qui ne lui incombent pas en application d'une disposition législative ou réglementaire, calculé dans les conditions fixées à l'article 6-2	0 €
Unités déductibles *	0,08

1.6.2b - Taux d'emploi (calculé sur le champ des emplois permanents)	
Nombre de travailleurs en situation de handicap bénéficiaires de l'OETH sur emploi permanent employés par la collectivité au 31/12/2021	16
Taux d'emploi direct des travailleurs en situation de handicap	8,25
Taux d'emploi légal des travailleurs en situation de handicap	8,29

(*) Les unités déductibles sont le résultat de la conversion en unités du montant en euro des quatre types de dépenses couvrant partiellement l'obligation. Le nombre d'unités déductibles est égal au quotient obtenu en divisant le montant des dépenses réalisées en application du premier alinéa de l'article L. 323-8 et de celles affectées à des mesures adoptées en vue de faciliter l'insertion professionnelle des personnes en situation de handicap dans la fonction publique (art. 6 du décret n°2006-501 relatif au FIPHFP), par le traitement brut annuel minimum servi à un agent occupant à temps complet un emploi public apprécié au 31 décembre de l'année 2020 (17 375,78 €).

Tableau 1.8.1.a : Fonctionnaires

Existe-t-il au sein de votre collectivité des fonctionnaires autorisés à exercer une activité à titre accessoire ?	Oui
--	-----

Si OUI, afficher le tableau suivant :

Type d'activité exercée à titre accessoire prévu par l'article 11 du décret n°2020-69 du 30 janvier 2020	Hommes			Femmes			Total
	Catégorie A	Catégorie B	Catégorie C	Catégorie A	Catégorie B	Catégorie C	
Expertise et consultation (Art.11, 1°)	0	0	0	0	0	0	0
Enseignement et formation (Art.11, 2°)	0	0	0	0	0	0	0
Activité à caractère sportif ou culturel (Art.11, 3°)	0	0	0	0	0	0	0
Activité agricole (Art.11, 4°)	0	0	0	0	0	0	0
Activité de conjoint collaborateur au sein d'une entreprise artisanale, commerciale ou libérale (Art.11, 5°)	0	0	0	0	0	0	0
Aide à domicile à un ascendant, à un descendant, à son conjoint, à son partenaire lié par un pacte civil de solidarité ou à son concubin (Art.11, 6°)	0	0	0	0	0	0	0
Travaux de faible importance réalisés chez des particuliers (Art.11, 7°)	0	0	0	0	0	0	0
Activité d'intérêt général exercée auprès d'une personne publique ou auprès d'une personne privée à but non lucratif (Art.11, 8°)	0	0	0	0	0	1	1
Mission d'intérêt public de coopération internationale ou auprès d'organismes d'intérêt général à caractère international ou d'un Etat étranger (Art.11, 9°)	0	0	0	0	0	0	0
Services à la personne (Art.11, 10°)	0	0	0	0	0	0	0
Vente de biens produits personnellement par l'agent (Art.11, 11°)	0	0	0	0	0	0	0
Total	0	0	0	0	0	1	1

Tableau 1.8.1.b : Contractuels sur emploi permanent

Existe-t-il au sein de votre collectivité des contractuels autorisés à exercer une activité à titre accessoire ?	Non
--	-----

Si OUI, afficher le tableau suivant :

Type d'activité exercée à titre accessoire prévu par l'article 11 du décret n°2020-69 du 30 janvier 2020	Hommes			Femmes			Total
	Catégorie A	Catégorie B	Catégorie C	Catégorie A	Catégorie B	Catégorie C	
Expertise et consultation (Art.11, 1°)	0	0	0	0	0	0	0
Enseignement et formation (Art.11, 2°)	0	0	0	0	0	0	0
Activité à caractère sportif ou culturel (Art.11, 3°)	0	0	0	0	0	0	0
Activité agricole (Art.11, 4°)	0	0	0	0	0	0	0
Activité de conjoint collaborateur au sein d'une entreprise artisanale, commerciale ou libérale (Art.11, 5°)	0	0	0	0	0	0	0
Aide à domicile à un ascendant, à un descendant, à son conjoint, à son partenaire lié par un pacte civil de solidarité ou à son concubin (Art.11, 6°)	0	0	0	0	0	0	0
Travaux de faible importance réalisés chez des particuliers (Art.11, 7°)	0	0	0	0	0	0	0
Activité d'intérêt général exercée auprès d'une personne publique ou auprès d'une personne privée à but non lucratif (Art.11, 8°)	0	0	0	0	0	0	0
Mission d'intérêt public de coopération internationale ou auprès d'organismes d'intérêt général à caractère international ou d'un Etat étranger (Art.11, 9°)	0	0	0	0	0	0	0
Services à la personne (Art.11, 10°)	0	0	0	0	0	0	0
Vente de biens produits personnellement par l'agent (Art.11, 11°)	0	0	0	0	0	0	0
Total	0	0	0	0	0	0	0

TABLEAU INTRODUCTIF PARTIES B et C - RECRUTEMENT ET PARCOURS PROFESSIONNEL



1.9.0

Bilan des arrivées et départs dans l'année 2021

[Retour au sommaire](#)

Champ : le tableau qui suit concerne les agents en emploi permanent dans la collectivité au 31/12/2020 et ceux arrivés en 2021.

Nombre d'agents sur emploi permanent au 31/12/2020	Nombre d'arrivées dans la collectivité en 2021	Nombre de départs de la collectivité en 2021	Nombre d'agents sur emploi permanent au 31/12/2021
Cf synthèse	Cf synthèse	Cf synthèse	Cf synthèse

Champ : les tableaux qui suivent concernent les fonctionnaires et contractuels occupant un emploi fonctionnel, arrivés en 2021 et rémunérés au 31/12/2021.

Tableau 1.9.1.a : Fonctionnaires de la fonction publique territoriale arrivés sur un emploi fonctionnel en 2021

	Fonctionnaires de la fonction publique territoriale									
	Administrateurs		Attachés		Ingénieurs en chef		Ingénieurs		Autres	
	Hommes	Femmes	Hommes	Femmes	Hommes	Femmes	Hommes	Femmes	Hommes	Femmes
Emplois fonctionnels administratifs :										
Directeur général des services ou directeur	0	0	0	0	0	0	0	0	0	0
Directeur général adjoint des services ou directeur adjoint	0	0	0	0	0	0	0	0	0	0
Emplois fonctionnels administratifs :										
Directeur général des services techniques	0	0	0	0	0	0	0	0	0	0
Directeur des services techniques	0	0	0	0	0	0	0	0	0	0
Emplois fonctionnels administratifs :										
Directeur départemental des services d'incendie et secours	0	0	0	0	0	0	0	0	0	0
Directeur départemental adjoint des services d'incendie et secours	0	0	0	0	0	0	0	0	0	0
TOTAL EMPLOIS FONCTIONNELS	0	0	0	0	0	0	0	0	0	0

Tableau 1.9.1.b : Fonctionnaires issus d'une autre administration (FPE, FPH) arrivés sur un emploi fonctionnel en 2021

	Fonctionnaires issus d'une autre administration (FPE, FPH)									
	Administrateurs		Attachés		Ingénieurs en chef		Ingénieurs		Autres	
	Hommes	Femmes	Hommes	Femmes	Hommes	Femmes	Hommes	Femmes	Hommes	Femmes
Emplois fonctionnels administratifs :										
Directeur général des services ou directeur	0	0	0	0	0	0	0	0	0	0
Directeur général adjoint des services ou directeur adjoint	0	0	0	0	0	0	0	0	0	0
Emplois fonctionnels techniques :										
Directeur général des services techniques	0	0	0	0	0	0	0	0	0	0
Directeur des services techniques	0	0	0	0	0	0	0	0	0	0
Emplois fonctionnels d'incendie et secours :										
Directeur départemental des services d'incendie et secours	0	0	0	0	0	0	0	0	0	0
Directeur départemental adjoint des services d'incendie et secours	0	0	0	0	0	0	0	0	0	0
TOTAL EMPLOIS FONCTIONNELS	0	0	0	0	0	0	0	0	0	0

Tableau 1.9.1.c : Contractuels sur emploi permanent arrivés sur un emploi fonctionnel en 2021

	Contractuels sur emploi permanent	
	Hommes	Femmes
Emplois fonctionnels administratifs :		
Directeur général des services ou directeur	0	0
Directeur général adjoint des services ou directeur adjoint	0	0
Emplois fonctionnels techniques :		
Directeur général des services techniques	0	0
Directeur des services techniques	0	0
Emplois fonctionnels d'incendie et secours :		
Directeur départemental des services d'incendie et secours	0	0
Directeur départemental adjoint des services d'incendie et secours	0	0
TOTAL EMPLOIS FONCTIONNELS	0	0

Champ : les tableaux suivants concernent les agents contractuels sur un emploi permanent, arrivés au cours de l'année 2021 et rémunérés au 31/12/2021

Tableau 1.9.3.a : Recrutements de remplaçants, réintégrations et retours

	Contractuels					Total	Dont SPV Ensemble
	Temps complet		Temps non complet		Total		
	Hommes	Femmes	Hommes	Femmes			
Remplaçants	3	7	6	18	34	0	
Réintégration (agent non rémunéré pendant la période)	0	0	0	0	0	0	
Retours (agent rémunéré pendant la période)	0	0	0	0	0	0	

Tableau 1.9.3.b : Recrutements sur emploi permanent (hors remplaçants, réintégrations et retours)

Cadres d'emplois	Contractuels (assimilés aux cadres d'emplois)					Total	Dont SPV Ensemble
	Temps complet		Temps non complet		Total		
	Hommes	Femmes	Hommes	Femmes			
FILIERE ADMINISTRATIVE							
Administrateurs	0	0	0	0	0	0	
Attachés	1	1	0	0	2	0	
Secrétaires de mairie	0	0	0	0	0	0	
Rédacteurs	0	0	0	0	0	0	
Adjoint administratifs	0	0	0	0	0	0	
FILIERE ADMINISTRATIVE	1	1	0	0	2	0	
FILIERE TECHNIQUE							
Ingénieurs en chef	0	0	0	0	0	0	
Ingénieurs	0	1	0	0	1	0	
Techniciens	0	0	0	0	0	0	
Agents de maîtrise	0	0	0	0	0	0	
Adjoint techniques	1	0	0	0	1	0	
Adjoint techniques des établissements d'enseignement	0	0	0	0	0	0	
FILIERE TECHNIQUE	1	1	0	0	2	0	
FILIERE CULTURELLE							
Conservateurs du patrimoine	0	0	0	0	0	0	
Conservateurs des bibliothèques	0	0	0	0	0	0	
Attachés de conservation du patrimoine	0	0	0	0	0	0	
Bibliothécaires	0	0	0	0	0	0	
Directeurs d'établissements d'enseignement artistique	0	0	0	0	0	0	
Professeurs d'enseignement artistique	0	0	0	0	0	0	
Assistants de conservation du patrimoine et des bibliothèques	0	0	0	0	0	0	
Assistants d'enseignement artistique	0	0	0	0	0	0	
Adjoint territoriaux du patrimoine	0	0	0	0	0	0	
FILIERE CULTURELLE	0	0	0	0	0	0	
FILIERE SPORTIVE							
Conseillers des APS	0	0	0	0	0	0	
Educateurs des APS	0	0	0	0	0	0	
Opérateurs des APS	0	0	0	0	0	0	
FILIERE SPORTIVE	0	0	0	0	0	0	
FILIERE SOCIALE							
Conseillers socio-éducatifs	0	0	0	0	0	0	
Assistants socio-éducatifs	0	0	0	0	0	0	
Educateurs de jeunes enfants	0	0	0	0	0	0	
Moniteurs-éducateurs et intervenants familiaux	0	0	0	0	0	0	
Agents spécialisés des écoles maternelles (ASEM)	0	0	0	0	0	0	
Agents sociaux	0	0	0	0	0	0	
FILIERE SOCIALE	0	0	0	0	0	0	
FILIERE MEDICO-SOCIALE							
Médecins	0	0	0	0	0	0	
Psychologues	0	0	0	0	0	0	
Sages-femmes	0	0	0	0	0	0	
Cadres de santé paramédicaux	0	0	0	0	0	0	
Puéricultrices cadres de santé	0	0	0	0	0	0	
Puéricultrices*	0	0	0	0	0	0	
Cadres de santé infirmiers, rééducateurs et assistants médico-techniques	0	0	0	0	0	0	
Infirmiers en soins généraux	0	0	0	0	0	0	
Infirmiers	0	0	0	0	0	0	
Auxiliaires de puériculture	0	0	0	0	0	0	
Auxiliaires de soins	0	0	0	0	0	0	
FILIERE MEDICO-SOCIALE	0	0	0	0	0	0	
FILIERE MEDICO-TECHNIQUE							
Masseurs-kinésérapeutes, psychomotriciens et orthophonistes	0	0	0	0	0	0	
Pédicures-podologues, ergothérapeutes, orthoptistes et manipulateurs d'électroradiologie médicale	0	0	0	0	0	0	
Biologistes, vétérinaires, pharmaciens	0	0	0	0	0	0	
Techniciens paramédicaux	0	0	0	0	0	0	
FILIERE MEDICO-TECHNIQUE	0	0	0	0	0	0	
FILIERE POLICE MUNICIPALE							
Directeur de police municipale	0	0	0	0	0	0	
Chefs de service de police municipale	0	0	0	0	0	0	
Agents de police municipale	0	0	0	0	0	0	
Gardes-champêtres	0	0	0	0	0	0	
FILIERE POLICE MUNICIPALE	0	0	0	0	0	0	
FILIERE INCENDIE ET SECOURS							
Contrôleurs, colonels	0	0	0	0	0	0	
Capitaines, commandants, lieutenants-colonels	0	0	0	0	0	0	
Médecins, pharmaciens	0	0	0	0	0	0	
Lieutenants	0	0	0	0	0	0	
Cadres de santé	0	0	0	0	0	0	
Infirmiers	0	0	0	0	0	0	
Sous-officiers	0	0	0	0	0	0	
Sapeurs et caporaux	0	0	0	0	0	0	
FILIERE INCENDIE-SECOURS	0	0	0	0	0	0	
FILIERE ANIMATION							
Animateurs	0	0	0	0	0	0	
Adjoint d'animation	0	0	0	1	1	0	
FILIERE ANIMATION	0	0	0	1	1	0	
TOTAL	2	2	0	1	5	0	

* Comptabiliser les puéricultrices du cadre d'emplois du décret n° 92-859 du 28 août 1992 modifié et du cadre d'emplois du décret n° 2014-923 du 18 août 2014.

Champ : les tableaux qui suivent concernent d'une part les agents titulaires et stagiaires et, d'autre part, les agents contractuels sur emploi permanent

Code couleur

Agent rémunéré par la collectivité d'origine suite à son départ "temporaire" au cours de l'année 2021

Agent non rémunéré ou indemnisé par la collectivité d'origine suite à son départ "temporaire" ou définitif au cours de l'année 2021

Tableau 1.9.4.a - Départs des fonctionnaires sur emploi permanent au cours de l'année 2021

Motif de départ définitif ou "temporaire"		Hommes				Femmes			
		Cat. A	Cat. B	Cat. C	Total	Cat. A	Cat. B	Cat. C	Total
Départs "temporaires"	Mise à disposition dans une autre collectivité ou structure (articles 25 et 61 de la loi du 26 janvier 1984 ; ne prendre en compte que les mises à disposition complètes)	0	0	0	0	0	0	0	0
	Décharge totale de service pour exercice de mandats syndicaux (article 100)	0	0	0	0	0	0	0	0
	Congé formation indemnisé par la collectivité (max 1 an ; article 57 - 6° de la loi du 26 janvier 1984)	0	0	0	0	0	0	0	0
	Congé formation au-delà d'un an (article 57 - 6° de la loi du 26 janvier 1984)	0	0	0	0	0	0	0	0
	Détachement dans une autre structure (fonction publique d'Etat, fonction publique hospitalière ; article 64 de la loi du 26 janvier 1984)	0	0	0	0	0	0	0	0
	Mise en disponibilité	0	0	1	1	0	1	0	1
	- de droit	0	0	0	0	0	0	0	0
	- sur demande	0	0	1	1	0	1	0	1
	Congé parental	0	0	0	0	0	0	0	0
	Mutation (changement de collectivité ; article 51 de la loi du 26 janvier 1984)	0	0	1	1	0	0	0	0
Départs "définitifs"	Fin de détachement dans votre collectivité (agents originaires d'autres structures: fonction publique d'Etat, fonction publique hospitalière, ... dont le détachement dans votre collectivité s'est terminé dans l'année 2021)	0	0	0	0	0	0	0	0
	Décharge d'emploi et de fonctions pour exercice d'un mandat syndical	0	0	0	0	0	0	0	0
	Agent pris en charge par le CNFPT ou le CDG	0	0	0	0	0	0	0	0
	Démission	0	0	0	0	0	0	0	0
	Départ à la retraite	1	0	0	1	0	0	2	2
	Licenciement	0	0	0	0	0	0	0	0
	Décès	0	0	0	0	0	0	0	0
	Transfert de compétence	0	0	0	0	0	0	0	0
	Rupture conventionnelle	0	0	0	0	0	0	0	0
	Congé spécial	0	0	0	0	0	0	0	0
	Autres cas (révocation, abandon de poste, perte de la nationalité française, etc.)	0	0	0	0	0	0	0	0
	Total	1	0	2	3	0	1	2	3
	Départs Fonctionnaires (correspond au 3 du schéma de calcul de la variation des effectifs)		1	0	2	3	0	1	2

Tableau 1.9.4.b - Départs des contractuels sur emploi permanent au cours de l'année 2021

Motif de départ définitif ou "temporaire"		Hommes				Femmes			
		Cat. A	Cat. B	Cat. C	Total	Cat. A	Cat. B	Cat. C	Total
Départs "temporaires"	Mise à disposition dans une autre collectivité ou structure (articles 25 et 61 de la loi du 26 janvier 1984 ; ne prendre en compte que les mises à disposition complètes - ne concerne que les	0	0	0	0	0	0	0	0
	Congé formation rémunéré par la collectivité (max 1 an ; article 57 - 6° de la loi du 26 janvier 1984)	0	0	0	0	0	0	0	0
	Congé formation au-delà d'un an	0	0	0	0	0	0	0	0
	Congé parental	0	0	0	0	0	0	0	0
	Congés sans traitement (convenances personnelles, suivi de conjoint)	0	0	0	0	0	0	0	0
	Démission	1	1	1	3	0	0	6	6
Départs "définitifs"	Fin de contrat (ne pas inclure les agents contractuels mis en stage dans l'année 2021)	0	1	2	3	0	0	11	11
	dont fin de contrat d'agent remplaçant article 3-1 (ne pas inclure les agents contractuels mis en stage dans l'année 2021)	0	0	0	0	0	0	3	3
	Départ à la retraite	0	0	0	0	0	0	0	0
	Licenciement	0	0	0	0	0	0	0	0
	Décès	0	0	0	0	0	0	1	1
	Transfert de compétence	0	0	0	0	0	0	0	0
	Agent contractuel nommé stagiaire au sein de la collectivité au cours de l'année	0	1	5	6	0	1	1	2
Rupture conventionnelle	0	0	0	0	0	0	0	0	
Autres cas (révocation, abandon de poste, perte de la nationalité française, etc.)	0	0	0	0	0	0	0	0	
Total	1	3	8	12	0	1	19	20	
Départs Contractuels sur emploi permanent (correspond au 4 du schéma de calcul de la variation des effectifs)		1	3	8	12	0	1	19	20

Une procédure de rupture conventionnelle a-t-elle été initiée au cours de l'année 2021 au sein de votre collectivité ?	Non
--	-----

Tableau 1.9.4.1.a : **Fonctionnaires**

	Hommes			Femmes			Total
	Catégorie A	Catégorie B	Catégorie C	Catégorie A	Catégorie B	Catégorie C	
Nombre de procédures initiées par un agent, en 2021	0	0	0	0	0	0	0
Nombre de procédures initiées par l'autorité territoriale, en 2021	0	0	0	0	0	0	0
Total	0	0	0	0	0	0	0

Tableau 1.9.4.1.b : **Contractuels sur emploi permanent**

	Hommes			Femmes			Total
	Catégorie A	Catégorie B	Catégorie C	Catégorie A	Catégorie B	Catégorie C	
Nombre de procédures initiées par un agent, en 2021	0	0	0	0	0	0	0
Nombre de procédures initiées par l'autorité territoriale, en 2021	0	0	0	0	0	0	0
Total	0	0	0	0	0	0	0

Une convention de rupture conventionnelle a-t-elle été signée au cours de l'année 2021 au sein de votre collectivité ?	(Vide)
--	--------

Tableau 1.9.4.2.a : **Fonctionnaires**

	Hommes			Femmes			Total
	Catégorie A	Catégorie B	Catégorie C	Catégorie A	Catégorie B	Catégorie C	
Nombre de conventions de rupture conventionnelles signées en 2021	0	0	0	0	0	0	0

Tableau 1.9.4.2.b : **Contractuels sur emploi permanent**

	Hommes			Femmes			Total
	Catégorie A	Catégorie B	Catégorie C	Catégorie A	Catégorie B	Catégorie C	
Nombre de conventions de rupture conventionnelles signées en 2021	0	0	0	0	0	0	0

Champ : le tableau qui suit concerne les fonctionnaires, ayant fait l'objet d'une décision, au cours de l'année 2021.

	Hommes	Femmes
Agents stagiaires titularisés à l'issue de leur stage	0	1
Prolongation de stage	0	0
Titularisations prononcées en application de l'article 38 de la loi n° 84-53 du 26 janvier 1984 (travailleurs en situation de handicap)	0	0
Refus de titularisation	0	0
Nouveaux arrivants directement nommés stagiaires dans l'année 2021	0	0
Agents contractuels permanents (déjà présents) nommés stagiaires dans l'année 2021	2	1
Agents contractuels non permanents (déjà présents) nommés stagiaires dans l'année 2021	0	0

Parcours pro 1.9.6.1 Avancements et promotion interne dans l'année 2021

Tableau 1.9.6.1.a : Avancements

Nombre de fonctionnaires ayant connu au cours de l'année 2021 un :	Hommes	Femmes
. avancement d'échelon :	23	39
- ayant atteint l'indice sommital de leur grade	2	3
- n'ayant pas atteint l'indice sommital de leur grade	21	36
. avancement de grade :	5	5
- au choix par voie d'inscription à un tableau annuel d'avancement, établi par appréciation de la valeur professionnelle et des acquis de l'expérience professionnelle des agents	5	5
- au choix par voie d'inscription à un tableau annuel d'avancement, établi après une sélection par voie d'examen professionnel	0	0
- par sélection opérée exclusivement par voie de concours professionnel	0	0

Tableau 1.9.6.1.b : Promotion interne

Nombre de fonctionnaires ayant été inscrits sur liste d'aptitude :	Hommes	Femmes
. Promotion interne sans examen professionnel :	0	0
- dont nombre d'agents n'ayant pas été nommés dans la collectivité	0	0
. Promotion interne suite à un examen professionnel :	0	0
- dont nombre d'agents n'ayant pas été nommés dans la collectivité	0	0
- Réussite à un concours d'agents déjà fonctionnaires dans la collectivité :	0	0
- dont nombre d'agents n'ayant pas été nommés dans la collectivité	0	0
Total	0	0

Champ : le tableau précédat concerne les fonctionnaires ayant connu un avancement d'échelon, de grade ou une inscription sur liste d'aptitude au cours de l'année 2021.

Champ : le tableau qui suit concerne les fonctionnaires ayant connu un avancement de grade, au cours de l'année 2021 et rémunérés au 31/12/2021.

Filières	Suite à l'avancement de grade					
	CATEGORIE A		CATEGORIE B		CATEGORIE C	
	Hommes 1.9.6.2(1)	Femmes 1.9.6.2(2)	Hommes 1.9.6.2(3)	Femmes 1.9.6.2(4)	Hommes 1.9.6.2(5)	Femmes 1.9.6.2(6)
FILIERE ADMINISTRATIVE	0	0	0	0	0	2
FILIERE TECHNIQUE	0	0	0	0	5	2
FILIERE CULTURELLE	0	0	0	0	0	0
FILIERE SPORTIVE	0	0	0	0	0	0
FILIERE SOCIALE	0	0	0	0	0	1
FILIERE MEDICO-SOCIALE	0	0	0	0	0	0
FILIERE MEDICO-TECHNIQUE	0	0	0	0	0	0
FILIERE POLICE MUNICIPALE	0	0	0	0	0	0
FILIERE INCENDIE ET SECOURS	0	0	0	0	0	0
FILIERE ANIMATION	0	0	0	0	0	0
TOTAL	0	0	0	0	5	5

19.7 Nombre d'agents fonctionnaires et contractuels sur emploi permanent ayant bénéficié d'un accompagnement par un conseiller en évolution professionnelle en 2021

Champ : le tableau qui suit concerne les fonctionnaires et contractuels sur emploi permanent ayant bénéficié d'un accompagnement par un conseiller en évolution professionnelle au cours de l'année 2021

Fonctionnaires et contractuels sur emploi permanent		
	Hommes	Femmes
Catégorie A	0	0
Catégorie B	0	0
Catégorie C	0	0

1.9.8 Nombre de lauréats sur les listes d'aptitude des concours et examens professionnels, par filière, cadre d'emploi, sexe

Remarque : Seuls le CNFPT et les CDG doivent renseigner cet indicateur

CADRE D'EMPLOIS	Concours		Examen professionnel		Total
	Hommes	Femmes	Hommes	Femmes	
FILIERE ADMINISTRATIVE					
Administrateurs	0	0	0	0	0
Attachés	0	0	0	0	0
Secrétaires de mairie	0	0	0	0	0
Rédacteurs	0	0	0	0	0
Adjointes administratifs	0	0	0	0	0
FILIERE ADMINISTRATIVE	0	0	0	0	0
FILIERE TECHNIQUE					
Ingénieurs en chef	0	0	0	0	0
Ingénieurs	0	0	0	0	0
Techniciens	0	0	0	0	0
Agents de maîtrise	0	0	0	0	0
Adjointes techniques	0	0	0	0	0
Adjointes techniques des établissements d'enseignement	0	0	0	0	0
FILIERE TECHNIQUE	0	0	0	0	0
FILIERE CULTURELLE					
Conservateurs du patrimoine	0	0	0	0	0
Conservateurs des bibliothèques	0	0	0	0	0
Attachés de conservation du patrimoine	0	0	0	0	0
Bibliothécaires	0	0	0	0	0
Directeurs d'établissements d'enseignement artistique	0	0	0	0	0
Professeurs d'enseignement artistique	0	0	0	0	0
Assistants de conservation du patrimoine et des bibliothèques	0	0	0	0	0
Assistants d'enseignement artistique	0	0	0	0	0
Adjointes territoriaux du patrimoine	0	0	0	0	0
FILIERE CULTURELLE	0	0	0	0	0
FILIERE SPORTIVE					
Conseillers des APS	0	0	0	0	0
Educateurs des APS	0	0	0	0	0
Opérateurs des APS	0	0	0	0	0
FILIERE SPORTIVE	0	0	0	0	0
FILIERE SOCIALE					
Conseillers socio-éducatifs	0	0	0	0	0
Assistants socio-éducatifs	0	0	0	0	0
Educateurs de jeunes enfants	0	0	0	0	0
Moniteurs-éducateurs et intervenants familiaux	0	0	0	0	0
Agents spécialisés des écoles maternelles (ASEM)	0	0	0	0	0
Agents sociaux	0	0	0	0	0
FILIERE SOCIALE	0	0	0	0	0
FILIERE MEDICO-SOCIALE					
Médecins	0	0	0	0	0
Psychologues	0	0	0	0	0
Sages-femmes	0	0	0	0	0
Cadres de santé paramédicaux	0	0	0	0	0
Puéricultrices cadres de santé	0	0	0	0	0
Puéricultrices*	0	0	0	0	0
Cadres de santé infirmiers, rééducateurs et assistants médico-techniques	0	0	0	0	0
Infirmiers en soins généraux	0	0	0	0	0
Infirmiers	0	0	0	0	0
Auxiliaires de puériculture	0	0	0	0	0
Auxiliaires de soins	0	0	0	0	0
FILIERE MEDICO-SOCIALE	0	0	0	0	0
FILIERE MEDICO-TECHNIQUE					
Masseurs-kinésithérapeutes, psychomotriciens et orthophonistes	0	0	0	0	0
Pédicures-podologues, ergothérapeutes, orthoptistes et manipulateurs d'électroradiologie médicale	0	0	0	0	0
Biologistes, vétérinaires, pharmaciens	0	0	0	0	0
Techniciens paramédicaux	0	0	0	0	0
FILIERE MEDICO-TECHNIQUE	0	0	0	0	0
FILIERE POLICE MUNICIPALE					
Directeur de police municipale	0	0	0	0	0
Chefs de service de police municipale	0	0	0	0	0
Agents de police municipale	0	0	0	0	0
Gardes-champêtres	0	0	0	0	0
FILIERE POLICE MUNICIPALE	0	0	0	0	0
FILIERE INCENDIE ET SECOURS					
Contrôleurs, colonels	0	0	0	0	0
Capitaines, commandants, lieutenants-colonels	0	0	0	0	0
Médecins, pharmaciens	0	0	0	0	0
Lieutenants	0	0	0	0	0
Cadres de santé	0	0	0	0	0
Infirmiers	0	0	0	0	0
Sous-officiers	0	0	0	0	0
Sapeurs et caporaux	0	0	0	0	0
FILIERE INCENDIE-SECOURS	0	0	0	0	0
FILIERE ANIMATION					
Animateurs	0	0	0	0	0
Adjointes d'animation	0	0	0	0	0
FILIERE ANIMATION	0	0	0	0	0
TOTAL	0	0	0	0	0

* Comptabiliser les puéricultrices du cadre d'emplois du décret n° 92-859 du 28 août 1992 modifié et du cadre d'emplois du décret n° 2014-923 du 18 août 2014.

Nombre de fonctionnaires bénéficiaires des modalités dérogatoires d'accès par la voie du détachement à un cadre d'emplois de niveau supérieur ou de catégorie

[Retour au sommaire](#)

Au cours de l'année 2021, votre collectivité comptait-elle des fonctionnaires bénéficiaires d'un détachement dans un cadre d'emplois de niveau supérieur ou de catégorie supérieure ?

Non

Si OUI, afficher le tableau suivant :

	Hommes	Femmes	Total
Catégorie A	0	0	0
Catégorie B	0	0	0
Catégorie C	0	0	0
Total	0	0	0

Votre collectivité accorde-t-elle des journées de congés supplémentaires à l'ensemble de ses agents au-delà du nombre de jours de congés légal (exemples : journées liées aux traditions locales, journée du maire, ponts, etc.) hors droits acquis et jours de fractionnement ?	Non
Nombre de jours accordés à l'ensemble des agents (Exemple: 2 ponts = 2 jours)	0

Champ : les tableaux qui suivent concernent les fonctionnaires présents dans les effectifs au 31 décembre 2021.

Tableau 2.1.1.1.1 : Nombre de fonctionnaires absents au moins un jour dans l'année et nombre de journées d'absence par motif et par sexe

			Nombre de fonctionnaires (titulaires et stagiaires) *		Nombre de journées d'absence (en jours calendaires)		Nombre d'arrêts**	
			Hommes	Femmes	Hommes	Femmes	Hommes	Femmes
Médical	Compressible	Pour maladie ordinaire	17	34	560,0	940,0	19	45
		Pour accidents du travail imputables au service	3	6	75,0	154,0	3	6
		Pour accidents du travail imputables au trajet	2	0	49,0	0,0	2	0
	Non-compressible	Pour maladie professionnelle ou contractée en service	0	0	0,0	0,0	0	0
		Pour congé de longue maladie, congé de grave maladie	1	2	365,0	652,0	1	2
		Pour congé de maladie de longue durée	1	4	365,0	1 460,0	1	4
	Pour disponibilité d'office pour raison de santé	0	0	0,0	0,0	0	0	
Autres raisons	Pour maternité ou adoption	0	0	0,0	0,0	0	0	
	Pour naissance ou pour l'arrivée d'un enfant placé en vue de son adoption (3 jours), pour paternité et accueil de l'enfant (25 jours ou 32 jours en cas de naissance multiple), pour hospitalisation immédiate de l'enfant à la naissance (30 jours)	1	0	11,0	0,0	1	0	
	Pour autorisation spéciale d'absence (enfant malade, mariage, décès, concours, fonctions électives, participation au Comité d'Oeuvres Sociales, réserviste, pompier volontaire, ...) ou formation particulière (ex : BAFA), hors motif syndical ou de représentation	6	14	14,0	42,0	8	26	
	Total	31	60	1 439,0	3 248,0	35	83	

* Si un agent a été absent sur plusieurs périodes dans l'année, ne le compter qu'une seule fois.
 ** Si un arrêt est prolongé, ne le compter qu'une seule fois. Ne comptabiliser que les arrêts ayant donné lieu à une absence.
 Les congés pour couches pathologiques sont à inclure :
 - en congé maternité pour les fonctionnaires ;

Tableau 2.1.1.1.2 : Nombre de fonctionnaires absents au moins un jour dans l'année par motif et par âge

			Nombre de fonctionnaires absents au moins un jour dans l'année 2021*											TOTAL
			Moins de 20 ans	20 ans à 24 ans	25 ans à 29 ans	30 ans à 34 ans	35 ans à 39 ans	40 ans à 44 ans	45 ans à 49 ans	50 ans à 54 ans	55 ans à 59 ans	60 ans à 64 ans	65 ans et plus	
Médical	Compressible	Pour maladie ordinaire	0	0	0	1	6	2	8	10	15	7	2	51
		Pour accidents du travail imputables au service	0	0	0	0	0	0	0	3	2	4	0	9
		Pour accidents du travail imputables au trajet	0	0	0	0	1	0	1	0	0	0	0	2
	Non-compressible	Pour maladie professionnelle ou contractée en service	0	0	0	0	0	0	0	0	0	0	0	0
		Pour congé de longue maladie, congé de grave maladie	0	0	0	0	0	0	1	0	1	1	0	3
		Pour congé de maladie de longue durée	0	0	0	0	0	0	1	1	1	2	0	5
	Pour disponibilité d'office pour raison de santé	0	0	0	0	0	0	0	0	0	0	0	0	
Autres raisons	Pour maternité ou adoption	0	0	0	0	0	0	0	0	0	0	0	0	
	Pour naissance ou pour l'arrivée d'un enfant placé en vue de son adoption (3 jours), pour paternité et accueil de l'enfant (25 jours ou 32 jours en cas de naissance multiple), pour hospitalisation immédiate de l'enfant à la naissance (30 jours)	0	0	0	0	1	0	0	0	0	0	0	1	
	Pour autorisation spéciale d'absence (enfant malade, mariage, décès, concours, fonctions électives, participation au Comité d'Oeuvres Sociales, réserviste, pompier volontaire, ...) ou formation particulière (ex : BAFA), hors motif syndical ou de représentation	0	0	0	1	4	2	4	4	3	2	0	20	
	Total	0	0	0	2	12	4	15	18	22	16	2	91	

* Si un agent a été absent sur plusieurs périodes dans l'année, ne le compter qu'une seule fois.

Tableau 2.1.1.1.3 : Nombre de journées d'absence des fonctionnaires par motif et par âge

			Nombre de journées d'absence des fonctionnaires dans l'année 2021											TOTAL
			Moins de 20 ans	20 ans à 24 ans	25 ans à 29 ans	30 ans à 34 ans	35 ans à 39 ans	40 ans à 44 ans	45 ans à 49 ans	50 ans à 54 ans	55 ans à 59 ans	60 ans à 64 ans	65 ans et plus	
Médical	Compressible	Pour maladie ordinaire	0	0	0	20	58	198	429	206	366	150	73	1 500
		Pour accidents du travail imputables au service	0	0	0	0	0	0	0	105	54	70	0	229
		Pour accidents du travail imputables au trajet	0	0	0	0	0	10	0	39	0	0	0	49
	Non-compressible	Pour maladie professionnelle ou contractée en service	0	0	0	0	0	0	0	0	0	0	0	0
		Pour congé de longue maladie, congé de grave maladie	0	0	0	0	0	0	312	0	365	340	0	1 017
		Pour congé de maladie de longue durée	0	0	0	0	0	0	365	365	365	730	0	1 825
	Pour disponibilité d'office pour raison de santé	0	0	0	0	0	0	0	0	0	0	0	0	
Autres raisons	Pour maternité ou adoption	0	0	0	0	0	0	0	0	0	0	0	0	
	Pour naissance ou pour l'arrivée d'un enfant placé en vue de son adoption (3 jours), pour paternité et accueil de l'enfant (25 jours ou 32 jours en cas de naissance multiple), pour hospitalisation immédiate de l'enfant à la naissance (30 jours)	0	0	0	0	11	0	0	0	0	0	0	11	
	Pour autorisation spéciale d'absence (enfant malade, mariage, décès, concours, fonctions électives, participation au Comité d'Oeuvres Sociales, réserviste, pompier volontaire, ...) ou formation particulière (ex : BAFA), hors motif syndical ou de représentation	0	0	0	2	12	9	13	14	5	2	0	56	
	Total	0	0	0	22	91	207	1 158	690	1 155	1 292	73	4 687	

Champ : les tableaux qui suivent concernent les contractuels sur emploi permanent présents dans les effectifs au 31 décembre 2021.

Tableau 2.1.2.1 : Nombre de contractuels sur emploi permanent absents au moins un jour dans l'année, nombre d'arrêts et nombre de journées d'absence par motif et par sexe

			Nombre de contractuels sur emploi permanent *		Nombre de journées d'absence		Nombre d'arrêts**	
			Hommes	Femmes	Hommes	Femmes	Hommes	Femmes
Médical	Compressible	Pour congé maladie	4	10	84,5	56,0	12	13
		Pour accidents du travail imputables au service	0	0	0,0	0,0	0	0
		Pour accidents du travail imputables au trajet	0	0	0,0	0,0	0	0
	Non-compressible	Pour maladie professionnelle, maladie imputable au service ou à caractère professionnel	0	0	0,0	0,0	0	0
		Pour congé de grave maladie	0	0	0,0	0,0	0	0
Autres raisons	Compressible	Pour congé sans rémunération pour maladie	0	0	0,0	0,0	0	0
		Pour maternité ou adoption	0	0	0,0	0,0	0	0
	Non-compressible	Pour naissance ou pour l'arrivée d'un enfant placé en vue de son adoption (3 jours), pour paternité et accueil de l'enfant (25 jours ou 32 jours en cas de naissance multiple), pour hospitalisation immédiate de l'enfant à la naissance (30 jours)	1	0	11,0	0,0	1	0
		Pour autorisation spéciale d'absence (enfant malade, mariage, décès, concours, fonctions électives, participation au Comité d'Oeuvres Sociales, réserviste, pompier volontaire, ...) ou formation particulière (ex : BAFA), hors motif syndical ou de représentation	2	0	16,0	0,0	2	0
		Total	7	10	111,5	56,0	15	13

* Si un agent a été absent sur plusieurs périodes dans l'année, ne le compter qu'une seule fois.

** Si un arrêt est prolongé, ne le compter qu'une seule fois. Ne comptabiliser que les arrêts ayant donné lieu à une absence.

Les congés pour couches pathologiques sont à inclure :

- en congé maladie pour les contractuels.

Tableau 2.1.2.2 : Nombre de contractuels sur emploi permanent absents au moins un jour dans l'année par motif et par âge

			Nombre de contractuels sur emploi permanent absents au moins un jour dans l'année 2021											
			Moins de 20 ans	Moins de 25 ans	25 ans à 29 ans	30 ans à 34 ans	35 ans à 39 ans	40 ans à 44 ans	45 ans à 49 ans	50 ans à 54 ans	55 ans à 59 ans	60 ans à 64 ans	65 ans et plus	TOTAL
Médical	Compressible	Pour congé maladie	0	0	0	2	2	2	1	5	1	0	0	14
		Pour accidents du travail imputables au service	0	0	0	0	0	0	0	0	0	0	0	0
		Pour accidents du travail imputables au trajet	0	0	0	0	0	0	0	0	0	0	0	0
	Non-compressible	Pour maladie professionnelle, maladie imputable au service ou à caractère professionnel	0	0	0	0	0	0	0	0	0	0	0	0
		Pour congé de grave maladie	0	0	0	0	0	0	0	0	0	0	0	0
Autres raisons	Compressible	Pour congé sans rémunération pour maladie	0	0	0	0	0	0	0	0	0	0	0	0
		Pour maternité ou adoption (1)	0	0	0	0	0	0	0	0	0	0	0	0
	Non-compressible	Pour naissance ou pour l'arrivée d'un enfant placé en vue de son adoption (3 jours), pour paternité et accueil de l'enfant (25 jours ou 32 jours en cas de naissance multiple), pour hospitalisation immédiate de l'enfant à la naissance (30 jours)	0	0	0	1	0	0	0	0	0	0	0	1
		Pour autorisation spéciale d'absence (enfant malade, mariage, décès, concours, fonctions électives, participation au Comité d'Oeuvres Sociales, réserviste, pompier volontaire, ...) ou formation particulière (ex : BAFA), hors motif syndical ou de représentation	0	0	0	2	0	0	0	0	0	0	0	2
		Total	0	0	0	5	2	2	1	1	5	1	0	17

* si un agent a été absent sur plusieurs périodes dans l'année, ne le compter qu'une seule fois.

Tableau 2.1.2.3 : Nombre de journées d'absence des contractuels sur emploi permanent par motif et par âge

			Nombre de journées d'absence des contractuels sur emploi permanent dans l'année 2021											
			Moins de 20 ans	Moins de 25 ans	25 ans à 29 ans	30 ans à 34 ans	35 ans à 39 ans	40 ans à 44 ans	45 ans à 49 ans	50 ans à 54 ans	55 ans à 59 ans	60 ans à 64 ans	65 ans et plus	TOTAL
Médical	Compressible	Pour congé maladie	0,0	0,0	0,0	78,0	6,0	22,0	12,0	2,5	16,0	4,0	0,0	140,5
		Pour accidents du travail imputables au service	0,0	0,0	0,0	0,0	0,0	0,0	0,0	0,0	0,0	0,0	0,0	0,0
		Pour accidents du travail imputables au trajet	0,0	0,0	0,0	0,0	0,0	0,0	0,0	0,0	0,0	0,0	0,0	0,0
	Non-compressible	Pour maladie professionnelle, maladie imputable au service ou à caractère professionnel	0,0	0,0	0,0	0,0	0,0	0,0	0,0	0,0	0,0	0,0	0,0	0,0
		Pour congé de grave maladie	0,0	0,0	0,0	0,0	0,0	0,0	0,0	0,0	0,0	0,0	0,0	0,0
Autres raisons	Compressible	Pour congé sans rémunération pour maladie	0,0	0,0	0,0	0,0	0,0	0,0	0,0	0,0	0,0	0,0	0,0	0,0
		Pour maternité ou adoption (1)	0,0	0,0	0,0	0,0	0,0	0,0	0,0	0,0	0,0	0,0	0,0	0,0
	Non-compressible	Pour naissance ou pour l'arrivée d'un enfant placé en vue de son adoption (3 jours), pour paternité et accueil de l'enfant (25 jours ou 32 jours en cas de naissance multiple), pour hospitalisation immédiate de l'enfant à la naissance (30 jours)	0,0	0,0	0,0	11,0	0,0	0,0	0,0	0,0	0,0	0,0	0,0	11,0
		Pour autorisation spéciale d'absence (enfant malade, mariage, décès, concours, fonctions électives, participation au Comité d'Oeuvres Sociales, réserviste, pompier volontaire, ...) ou formation particulière (ex : BAFA), hors motif syndical ou de représentation	0,0	0,0	0,0	16,0	0,0	0,0	0,0	0,0	0,0	0,0	0,0	16,0
		Total	0,0	0,0	0,0	105,0	6,0	22,0	12,0	2,5	16,0	4,0	0,0	167,5

Champ : les tableaux qui suivent concernent les contractuels sur emploi NON permanent présents dans les effectifs au 31 décembre 2021.

Tableau 2.1.3.1. : Nombre de contractuels sur emploi non permanent absents au moins un jour dans l'année, nombre d'arrêts et nombre de journées d'absence par motif et par sexe

			Nombre de contractuels sur emploi non permanent *		Nombre de journées d'absence		Nombre d'arrêts**	
			Hommes	Femmes	Hommes	Femmes	Hommes	Femmes
			Médical	Compressible	Pour congé maladie	0	0	0,0
Pour accidents du travail imputables au service	0	0			0,0	0,0	0	0
Pour accidents du travail imputables au trajet	0	0			0,0	0,0	0	0
Médical	Non-compressible	Pour maladie professionnelle, maladie imputable au service ou à caractère professionnel	0	0	0,0	0,0	0	0
		Pour congé de grave maladie	0	0	0,0	0,0	0	0
		Pour congé sans rémunération pour maladie	0	0	0,0	0,0	0	0
Autres raisons		Pour maternité ou adoption	0	0	0,0	0,0	0	0
		Pour naissance ou pour l'arrivée d'un enfant placé en vue de son adoption (3 jours), pour paternité et accueil de l'enfant (25 jours ou 32 jours en cas de naissance multiple), pour hospitalisation immédiate de l'enfant à la naissance (30 jours)	0	0	0,0	0,0	0	0
		Pour autorisation spéciale d'absence (enfant malade, mariage, décès, concours, fonctions électives, participation au Comité d'Oeuvres Sociales, réserviste, pompier volontaire, ...) ou formation particulière (ex : BAFA), hors motif syndical ou de représentation	0	0	0,0	0,0	0	0
		Total	0	0	0	0	0	0

* Si un agent a été absent sur plusieurs périodes dans l'année, ne le compter qu'une seule fois.

** Si un arrêt est prolongé, ne le compter qu'une seule fois. Ne comptabiliser que les arrêts ayant donné lieu à une absence.

Les congés pour couches pathologiques sont à inclure :

- en congé maladie pour les contractuels.

Tableau 2.1.3.2. : Nombre de contractuels sur emploi non permanent absents au moins un jour dans l'année par motif et par âge

			Nombre de contractuels sur emploi non permanent absents au moins un jour dans l'année 2021												
			Moins de 20 ans	Moins de 25 ans	25 ans à 29 ans	30 ans à 34 ans	35 ans à 39 ans	40 ans à 44 ans	45 ans à 49 ans	50 ans à 54 ans	55 ans à 59 ans	60 ans à 64 ans	65 ans et plus	TOTAL	
			Médical	Compressible	Pour congé maladie	0	0	0	0	0	0	0	0	0	0
Pour accidents du travail imputables au service	0	0			0	0	0	0	0	0	0	0	0	0	0
Pour accidents du travail imputables au trajet	0	0			0	0	0	0	0	0	0	0	0	0	0
Médical	Non-compressible	Pour maladie professionnelle, maladie imputable au service ou à caractère professionnel	0	0	0	0	0	0	0	0	0	0	0	0	0
		Pour congé de grave maladie	0	0	0	0	0	0	0	0	0	0	0	0	0
		Pour congé sans rémunération pour maladie	0	0	0	0	0	0	0	0	0	0	0	0	0
Autres raisons		Pour maternité ou adoption	0	0	0	0	0	0	0	0	0	0	0	0	0
		Pour naissance ou pour l'arrivée d'un enfant placé en vue de son adoption (3 jours), pour paternité et accueil de l'enfant (25 jours ou 32 jours en cas de naissance multiple), pour hospitalisation immédiate de l'enfant à la naissance (30 jours)	0	0	0	0	0	0	0	0	0	0	0	0	0
		Pour autorisation spéciale d'absence (enfant malade, mariage, décès, concours, fonctions électives, participation au Comité d'Oeuvres Sociales, réserviste, pompier volontaire, ...) ou formation particulière (ex : BAFA), hors motif syndical ou de représentation	0	0	0	0	0	0	0	0	0	0	0	0	0
		Total	0	0	0	0	0	0	0	0	0	0	0	0	0

* Si un agent a été absent sur plusieurs périodes dans l'année, ne le compter qu'une seule fois.

Tableau 2.1.3.3. : Nombre de journées d'absence des contractuels sur emploi permanent par motif et par âge

			Nombre de journées d'absence des contractuels sur emploi non permanent dans l'année 2021											
			Moins de 20 ans	Moins de 25 ans	25 ans à 29 ans	30 ans à 34 ans	35 ans à 39 ans	40 ans à 44 ans	45 ans à 49 ans	50 ans à 54 ans	55 ans à 59 ans	60 ans à 64 ans	65 ans et plus	TOTAL
			Médical	Compressible	Pour congé maladie	0,0	0,0	0,0	0,0	0,0	0,0	0,0	0,0	0,0
Pour accidents du travail imputables au service	0,0	0,0			0,0	0,0	0,0	0,0	0,0	0,0	0,0	0,0	0,0	0,0
Pour accidents du travail imputables au trajet	0,0	0,0			0,0	0,0	0,0	0,0	0,0	0,0	0,0	0,0	0,0	0,0
Médical	Non-compressible	Pour maladie professionnelle, maladie imputable au service ou à caractère professionnel	0,0	0,0	0,0	0,0	0,0	0,0	0,0	0,0	0,0	0,0	0,0	0,0
		Pour congé de grave maladie	0,0	0,0	0,0	0,0	0,0	0,0	0,0	0,0	0,0	0,0	0,0	0,0
		Pour congé sans rémunération pour maladie	0,0	0,0	0,0	0,0	0,0	0,0	0,0	0,0	0,0	0,0	0,0	0,0
Autres raisons		Pour maternité ou adoption	0,0	0,0	0,0	0,0	0,0	0,0	0,0	0,0	0,0	0,0	0,0	0,0
		Pour naissance ou pour l'arrivée d'un enfant placé en vue de son adoption (3 jours), pour paternité et accueil de l'enfant (25 jours ou 32 jours en cas de naissance multiple), pour hospitalisation immédiate de l'enfant à la naissance (30 jours)	0,0	0,0	0,0	0,0	0,0	0,0	0,0	0,0	0,0	0,0	0,0	0,0
		Pour autorisation spéciale d'absence (enfant malade, mariage, décès, concours, fonctions électives, participation au Comité d'Oeuvres Sociales, réserviste, pompier volontaire, ...) ou formation particulière (ex : BAFA), hors motif syndical ou de représentation	0,0	0,0	0,0	0,0	0,0	0,0	0,0	0,0	0,0	0,0	0,0	0,0
		Total	0,0	0,0	0,0	0,0	0,0	0,0	0,0	0,0	0,0	0,0	0,0	0,0

2.14 Congés de paternité et d'accueil de l'enfant des fonctionnaires et contractuels sur emploi permanent, par catégorie hiérarchique

Champ : le tableau qui suit concerne les fonctionnaires et contractuels sur emploi permanent ayant bénéficié d'un congé paternité ou d'accueil de l'enfant au cours de l'année 2021.

	Nombre d'agents	Nombre total de journées d'absence au titre des congés de paternité et d'accueil de l'enfant
Catégorie A	0	0,0
Catégorie B	1	11,0
Catégorie C	1	11,0

2.15 Congés de présence parentale des fonctionnaires et contractuels sur emploi permanent,

Champ : le tableau qui suit concerne les fonctionnaires et contractuels sur emploi permanent ayant bénéficié d'un congé paternité ou d'accueil de l'enfant au cours de l'année 2021.

		Nombre d'agents	Nombre total de journées d'absence au titre du congé de présence parentale
Catégorie A	Hommes	0	0,0
	Femmes	0	0,0
Catégorie B	Hommes	0	0,0
	Femmes	0	0,0
Catégorie C	Hommes	0	0,0
	Femmes	0	0,0

2.16 Congés de solidarité familiale des fonctionnaires et contractuels sur emploi permanent, par sexe et par catégorie hiérarchique

Champ : le tableau qui suit concerne les fonctionnaires et contractuels sur un emploi permanent ayant bénéficié d'un congé de solidarité familiale au cours de l'année 2021.

		Nombre d'agents	Nombre total de journées d'absence au titre du congé de solidarité familiale
Catégorie A	Hommes	0	0,0
	Femmes	0	0,0
Catégorie B	Hommes	0	0,0
	Femmes	0	0,0
Catégorie C	Hommes	0	0,0
	Femmes	0	0,0

Champ : les tableaux qui suivent concernent les agents sur emploi permanent.

Tableau 2.1.7.1. - Départ en congé

Y a-t-il eu des hommes qui sont partis en congé de 6 mois ou plus au cours de l'année 2021 dans votre collectivité ?	Non
Si oui, y a-t-il eu un départ en congé sans entretien ?	(Vide)
Y a-t-il eu des femmes qui sont parties en congé de 6 mois ou plus au cours de l'année 2021 dans votre collectivité ?	Non
Si oui, y a-t-il eu un départ en congé sans entretien ?	(Vide)

Tableau 2.1.7.2. - Retour de congé

Y a-t-il eu des hommes qui sont revenus au cours de l'année 2021 d'un congé de 6 mois ou plus dans votre collectivité ?	Non
Si oui, y a-t-il eu un retour de congé sans entretien ?	(Vide)
Y a-t-il eu des femmes qui sont revenues au cours de l'année 2021 d'un congé de 6 mois ou plus dans votre collectivité ?	Non
Si oui, y a-t-il eu un retour de congé sans entretien ?	(Vide)

Champ : les tableaux qui suivent concernent les agents ayant été rémunérés au moins un jour dans l'année, au cours de l'année 2021

Tableau 2.1.8.1. - Fonctionnaires

	Catégorie	Nombre de jours de carence prélevés	Montant brut des sommes retenues pour délai de carence (€)	Nombre total d'agents rémunérés et potentiellement soumis au jour de carence	Nombre d'agents auxquels a été appliqué au moins un jour de carence	Nombre d'arrêts maladies (hors prolongations) soumis à la journée de carence
Hommes	A	1	119	1	1	1
	B	2	171	10	2	6
	C	16	1 114	21	13	13
Femmes	A	1	110	1	1	1
	B	9	725	12	7	8
	C	35	2038	49	31	38

Tableau 2.1.8.2. - Contractuels occupant un emploi permanent

	Catégorie	Nombre de jours de carence prélevés	Montant brut des sommes retenues pour délai de carence (€)	Nombre total d'agents rémunérés et potentiellement soumis au jour de carence	Nombre d'agents auxquels a été appliqué au moins un jour de carence	Nombre d'arrêts maladies (hors prolongations) soumis à la journée de carence
Hommes	A	12	740	3	2	6
	B	2	167	2	2	2
	C	3	77	6	2	7
Femmes	A	0	0	1	0	2
	B	0	0	0	0	0
	C	18	960	15	12	19

Tableau 2.1.8.3. - Contractuels occupant un emploi non permanent

	Catégorie	Nombre de jours de carence prélevés	Montant brut des sommes retenues pour délai de carence (€)	Nombre total d'agents rémunérés et potentiellement soumis au jour de carence	Nombre d'agents auxquels a été appliqué au moins un jour de carence	Nombre d'arrêts maladies (hors prolongations) soumis à la journée de carence
Hommes	A	0	0	0	0	0
	B	0	0	0	0	0
	C	0	0	0	0	0
Femmes	A	0	0	0	0	0
	B	0	0	0	0	0
	C	0	0	0	0	0

Tableau 2.1.8.4. : Nombre de jours de carence prélevés aux agents par sexe et tranche d'âge

Sexe	Age*	Titulaires et stagiaires		Contractuels occupant un emploi permanent		Contractuels occupant un emploi non permanent	
		1.4.0 (1)	1.4.0 (2)	1.4.0 (2)	1.4.0 (3)		
HOMMES	moins de 20 ans	0	0	0	0	0	0
	20 à 24 ans	0	1	0	0	0	0
	25 à 29 ans	0	2	0	0	0	0
	30 à 34 ans	5	12	0	0	0	0
	35 à 39 ans	0	0	0	0	0	0
	40 à 44 ans	3	0	0	0	0	0
	45 à 49 ans	2	0	0	0	0	0
	50 à 54 ans	1	1	0	0	0	0
	55 à 59 ans	5	0	0	0	0	0
	60 à 64 ans	3	1	0	0	0	0
	65 ans et plus	0	0	0	0	0	0
	TOTAL	19	17	0	0	0	0
	FEMMES	moins de 20 ans	0	0	0	0	0
20 à 24 ans		0	3	0	0	0	0
25 à 29 ans		0	0	0	0	0	0
30 à 34 ans		2	5	0	0	0	0
35 à 39 ans		3	2	0	0	0	0
40 à 44 ans		2	0	0	0	0	0
45 à 49 ans		10	1	0	0	0	0
50 à 54 ans		6	1	0	0	0	0
55 à 59 ans		12	6	0	0	0	0
60 à 64 ans		10	0	0	0	0	0
65 ans et plus		0	0	0	0	0	0
TOTAL		45	18	0	0	0	0
ENSEMBLE		moins de 20 ans	0	0	0	0	0
	20 à 24 ans	0	4	0	0	0	0
	25 à 29 ans	0	2	0	0	0	0
	30 à 34 ans	7	17	0	0	0	0
	35 à 39 ans	3	2	0	0	0	0
	40 à 44 ans	5	0	0	0	0	0
	45 à 49 ans	12	1	0	0	0	0
	50 à 54 ans	7	2	0	0	0	0
	55 à 59 ans	17	6	0	0	0	0
	60 à 64 ans	13	1	0	0	0	0
	65 ans et plus	0	0	0	0	0	0
	TOTAL	64	35	0	0	0	0

* Age atteint au 31/12/2021

Année de naissance

moins de 20 ans
20 à 24 ans
25 à 29 ans
30 à 34 ans
35 à 39 ans
40 à 44 ans
45 à 49 ans
50 à 54 ans
55 à 59 ans
60 à 64 ans
65 ans et plus

2002 et années suivantes
1997 à 2001
1992 à 1996
1987 à 1991
1982 à 1986
1977 à 1981
1972 à 1976
1967 à 1971
1962 à 1966
1957 à 1961
1956 et avant

Avez-vous mis en place des procédures administratives de contrôle des arrêts maladies ?	Non
Avez-vous mis en place des procédures médicales de contrôle des arrêts maladies ?	Non

Champ : le tableau qui suit concerne les fonctionnaires et contractuels sur un emploi permanent ayant bénéficié d'un congé de proche aidant au cours de l'année 2021.

		Nombre d'agents	Nombre total de journées d'absence au titre du congé de proche aidant
Catégorie A	Hommes	0	0,0
	Femmes	0	0,0
Catégorie B	Hommes	0	0,0
	Femmes	0	0,0
Catégorie C	Hommes	0	0,0
	Femmes	0	0,0

Champ : le tableau qui suit concerne les agents occupant un emploi permanent à temps complet (qu'ils travaillent à temps plein

Avez-vous, parmi vos agents sur emploi permanent à temps complet, des agents concernés par des cycles de travail délibérés avant le 1er janvier 2002 ?	Oui
--	-----

Si OUI, afficher et compléter le tableau suivant :

	Nombre de fonctionnaires et de contractuels sur emploi permanent à temps complet concernés au 31 décembre 2021		
	Hommes	Femmes	Total
Agents sur cycle hebdomadaire	58	45	103
Cycle mensuel	0	0	0
Cycle saisonnier	0	0	0
Cycle annuel	7	36	43
Autre cycle	3	1	4
Forfait	0	0	0
Total tous types de cycles	68	82	150
dont cycles de travail délibérés avant le 1er janvier 2002	67	85	152
Rappel : nombre total d'agents concernés			150

Champ : le tableau qui suit concerne les agents sur emploi permanent, présents dans la collectivité locale au 31/12/2021.

2.2.3.1 Nombre d'agents ayant un compte épargne temps (CET)	Nombre d'agents ayant un compte épargne temps (CET) au 31/12/2021		dont nombre d'agents ayant ouvert un compte épargne temps (CET) en 2021		dont nombre d'agents ayant déposé des jours sur leur compte épargne temps (CET) en 2021		Nombre total d'agents ayant un compte épargne temps (CET) au 31/12/2021	dont nombre d'agents ayant ouvert un compte épargne temps (CET) en 2021	dont nombre total d'agents ayant déposé des jours sur leur compte épargne temps (CET) en 2021
	Hommes	Femmes	Hommes	Femmes	Hommes	Femmes	Total	Total	Total
Catégorie A	3	2	0	0	3	2	5	0	5
Catégorie B	9	9	0	1	9	9	18	1	18
Catégorie C	13	35	0	5	12	35	48	5	47
Toutes catégories	25	46	0	6	24	46	71	6	70

Champ : le tableau qui suit concerne les agents sur emploi permanent, présents dans la collectivité locale au 31/12/2021.

2.2.3.2 Nombre de jours accumulés	Nombre de jours accumulés au 31/12/2021		dont nombre de jours versés au titre de l'année 2021		Nombre de jours accumulés au 31/12/2021	dont nombre de jours versés au titre de l'année 2021
	Hommes	Femmes	Hommes	Femmes	Total	Total
Catégorie A	156	84	7	0	240	7
Catégorie B	153	152	26	36	305	62
Catégorie C	133	532	16	106	665	122
Toutes catégories	442	767	49	142	1 209	191

Champ : le tableau qui suit concerne tous les agents sur emploi permanent passés par la collectivité locale même s'ils n'y sont plus au 31/12/2021.

2.2.3.3 Nombre de jours utilisés par type de consommation (cf. décret n° 2010-531 du 20 mai 2010)	Nombre de jours utilisés sous forme de congés en 2021		Nombre de jours indemnisés en 2021		Nombre de jours pris en compte au titre de la Rafp* en 2021		Nombre de jours donnés au bénéfice d'un agent public en 2021	
	Hommes	Femmes	Hommes	Femmes	Hommes	Femmes	Hommes	Femmes
Catégorie A	0	0	0	0	0	0	0	0
Catégorie B	0	0	0	0	0	0	0	0
Catégorie C	9	0	0	0	0	0	0	0
Toutes catégories	9	0	0	0	0	0	0	0

* Régime de retraite additionnel dans la fonction publique (Rafp).

Tableau 2.2.1. **Évolution des effectifs salariés et du temps de travail**

Données relatives aux effectifs salariés et au temps de travail des entreprises de l'économie réelle, en milliers d'heures et de salariés

Évolution des effectifs salariés et du temps de travail

SÉCTEUR D'ACTIVITÉ	Effectifs salariés		Temps de travail		Part		Absences		Régularité du travail (en % de salariés ayant travaillé au moins une heure par semaine)
	Effectifs	Evolution	Temps de travail	Evolution	Part	Evolution	Absences		
TOTAL									
INDUSTRIE MANUFACTURIÈRE									
Industrie manufacturière	1 200	+10	1 000	+10	83	+10	17	-10	95
CONSTRUCTION									
Construction	200	+10	150	+10	75	+10	25	-10	90
COMMERCE DE DÉTAIL									
Commerce de détail	1 000	+10	800	+10	80	+10	20	-10	90
RESTAURANT HÔTEL									
Restaurant hôtel	100	+10	80	+10	80	+10	20	-10	90
ACTIVITÉS FINANCIÈRES									
Activités financières	100	+10	100	+10	100	+10	0	-10	100
ACTIVITÉS DE SERVICES									
Activités de services	1 000	+10	800	+10	80	+10	20	-10	90
ÉLÉMENTS NON CLASSÉS									
Éléments non classés	100	+10	100	+10	100	+10	0	-10	100
ÉLÉMENTS NON CLASSÉS									
Éléments non classés	100	+10	100	+10	100	+10	0	-10	100

Tableau 2.2.2. **Évolution des effectifs salariés et du temps de travail des salariés**

Données relatives aux effectifs salariés et au temps de travail des salariés des entreprises de l'économie réelle, en milliers d'heures et de salariés

Évolution des effectifs salariés et du temps de travail

SÉCTEUR D'ACTIVITÉ	Effectifs salariés		Temps de travail		Part		Absences		Régularité du travail (en % de salariés ayant travaillé au moins une heure par semaine)
	Effectifs	Evolution	Temps de travail	Evolution	Part	Evolution	Absences		
TOTAL									
INDUSTRIE MANUFACTURIÈRE									
Industrie manufacturière	1 200	+10	1 000	+10	83	+10	17	-10	95
CONSTRUCTION									
Construction	200	+10	150	+10	75	+10	25	-10	90
COMMERCE DE DÉTAIL									
Commerce de détail	1 000	+10	800	+10	80	+10	20	-10	90
RESTAURANT HÔTEL									
Restaurant hôtel	100	+10	80	+10	80	+10	20	-10	90
ACTIVITÉS FINANCIÈRES									
Activités financières	100	+10	100	+10	100	+10	0	-10	100
ACTIVITÉS DE SERVICES									
Activités de services	1 000	+10	800	+10	80	+10	20	-10	90
ÉLÉMENTS NON CLASSÉS									
Éléments non classés	100	+10	100	+10	100	+10	0	-10	100
ÉLÉMENTS NON CLASSÉS									
Éléments non classés	100	+10	100	+10	100	+10	0	-10	100

Tableau 2.2.3. **Évolution des effectifs salariés et du temps de travail des salariés**

Données relatives aux effectifs salariés et au temps de travail des salariés des entreprises de l'économie réelle, en milliers d'heures et de salariés

Évolution des effectifs salariés et du temps de travail

SÉCTEUR D'ACTIVITÉ	Effectifs salariés		Temps de travail		Part		Absences		Régularité du travail (en % de salariés ayant travaillé au moins une heure par semaine)
	Effectifs	Evolution	Temps de travail	Evolution	Part	Evolution	Absences		
TOTAL									
INDUSTRIE MANUFACTURIÈRE									
Industrie manufacturière	1 200	+10	1 000	+10	83	+10	17	-10	95
CONSTRUCTION									
Construction	200	+10	150	+10	75	+10	25	-10	90
COMMERCE DE DÉTAIL									
Commerce de détail	1 000	+10	800	+10	80	+10	20	-10	90
RESTAURANT HÔTEL									
Restaurant hôtel	100	+10	80	+10	80	+10	20	-10	90
ACTIVITÉS FINANCIÈRES									
Activités financières	100	+10	100	+10	100	+10	0	-10	100
ACTIVITÉS DE SERVICES									
Activités de services	1 000	+10	800	+10	80	+10	20	-10	90
ÉLÉMENTS NON CLASSÉS									
Éléments non classés	100	+10	100	+10	100	+10	0	-10	100
ÉLÉMENTS NON CLASSÉS									
Éléments non classés	100	+10	100	+10	100	+10	0	-10	100

Tableau 2.2.4. **Évolution des effectifs salariés et du temps de travail des salariés**

Données relatives aux effectifs salariés et au temps de travail des salariés des entreprises de l'économie réelle, en milliers d'heures et de salariés

Évolution des effectifs salariés et du temps de travail

SÉCTEUR D'ACTIVITÉ	Effectifs salariés		Temps de travail		Part		Absences		Régularité du travail (en % de salariés ayant travaillé au moins une heure par semaine)
	Effectifs	Evolution	Temps de travail	Evolution	Part	Evolution	Absences		
TOTAL									
INDUSTRIE MANUFACTURIÈRE									
Industrie manufacturière	1 200	+10	1 000	+10	83	+10	17	-10	95
CONSTRUCTION									
Construction	200	+10	150	+10	75	+10	25	-10	90
COMMERCE DE DÉTAIL									
Commerce de détail	1 000	+10	800	+10	80	+10	20	-10	90
RESTAURANT HÔTEL									
Restaurant hôtel	100	+10	80	+10	80	+10	20	-10	90
ACTIVITÉS FINANCIÈRES									
Activités financières	100	+10	100	+10	100	+10	0	-10	100
ACTIVITÉS DE SERVICES									
Activités de services	1 000	+10	800	+10	80	+10	20	-10	90
ÉLÉMENTS NON CLASSÉS									
Éléments non classés	100	+10	100	+10	100	+10	0	-10	100
ÉLÉMENTS NON CLASSÉS									
Éléments non classés	100	+10	100	+10	100	+10	0	-10	100

Nombre de jours donnés dans le cadre du dispositif de don de jours par type de jours

[Retour au sommaire](#)

Type de jours	Nombre de jours
Jours d'aménagement et de réduction du temps de travail	0
Jours de congés annuels	0
Jours épargnés sur un compte épargne-temps	0
TOTAL	0

Votre collectivité dispose-t-elle d'une charte du temps au 31/12/2021 ?	Non
---	-----

Dans votre collectivité, y a-t-il des agents qui ont effectué des heures supplémentaires et/ou complémentaires au cours de l'année 2021 ?	Oui
---	-----

Si OUI, afficher et renseigner le tableau suivant :

Champ : le tableau qui suit concerne les fonctionnaires et contractuels sur emploi permanent, présents au cours de l'année 2021

Cadres d'emplois Filières	Fonctionnaires						Contractuels sur emploi permanent					
	Temps complets		Temps non complets				Temps complets		Temps non complets			
	Nombre d'heures supplémentaires réalisées et rémunérées en 2021		Nombre d'heures complémentaires réalisées et rémunérées en 2021		Nombre d'heures supplémentaires réalisées et rémunérées en 2021		Nombre d'heures supplémentaires réalisées et rémunérées en 2021		Nombre d'heures complémentaires réalisées et rémunérées en 2021		Nombre d'heures supplémentaires réalisées et rémunérées en 2021	
	Hommes	Femmes	Hommes	Femmes	Hommes	Femmes	Hommes	Femmes	Hommes	Femmes	Hommes	Femmes
ADMINISTRATEURS	0,00	0,00	0,00	0,00	0,00	0,00	0,00	0,00	0,00	0,00	0,00	0,00
ATTACHES	0,00	0,00	0,00	0,00	0,00	0,00	0,00	0,00	0,00	0,00	0,00	0,00
SECRETAIRES DE Mairie	0,00	0,00	0,00	0,00	0,00	0,00	0,00	0,00	0,00	0,00	0,00	0,00
REDACTEURS	28,00	46,00	0,00	0,00	0,00	0,00	0,00	0,00	0,00	0,00	0,00	0,00
ADJOINTS ADMINISTRATIFS	16,00	206,00	0,00	0,00	0,00	0,00	0,00	0,00	0,00	0,00	0,00	0,00
FILIERE ADMINISTRATIVE	44,00	252,00	0,00	0,00	0,00	0,00	0,00	0,00	0,00	0,00	0,00	0,00
INGENIEURS EN CHEF	0,00	0,00	0,00	0,00	0,00	0,00	0,00	0,00	0,00	0,00	0,00	0,00
INGENIEURS	0,00	0,00	0,00	0,00	0,00	0,00	0,00	0,00	0,00	0,00	0,00	0,00
TECHNICIENS	0,00	0,00	0,00	0,00	0,00	0,00	0,00	0,00	0,00	0,00	0,00	0,00
AGENTS DE MAITRISE	114,00	0,00	0,00	0,00	0,00	0,00	0,00	0,00	0,00	0,00	0,00	0,00
ADJOINTS TECHNIQUES	129,00	3,00	0,00	0,00	0,00	0,00	0,00	0,00	0,00	576,00	0,00	0,00
ADJOINTS TECHNIQUES DES ETABLISSEMENTS D'ENSEIGNEMENT	0,00	0,00	0,00	0,00	0,00	0,00	0,00	0,00	0,00	0,00	0,00	0,00
FILIERE TECHNIQUE	243,00	3,00	0,00	0,00	0,00	0,00	0,00	0,00	0,00	576,00	0,00	0,00
CONSERVATEURS DU PATRIMOINE	0,00	0,00	0,00	0,00	0,00	0,00	0,00	0,00	0,00	0,00	0,00	0,00
CONSERVATEURS DES BIBLIOTHEQUES	0,00	0,00	0,00	0,00	0,00	0,00	0,00	0,00	0,00	0,00	0,00	0,00
ATTACHES DE CONSERVATION DU PATRIMOINE	0,00	0,00	0,00	0,00	0,00	0,00	0,00	0,00	0,00	0,00	0,00	0,00
BIBLIOTHECAIRES	0,00	0,00	0,00	0,00	0,00	0,00	0,00	0,00	0,00	0,00	0,00	0,00
DIRECTEURS D'ETABLISSEMENTS D'ENSEIGNEMENT ARTISTIQUE	0,00	0,00	0,00	0,00	0,00	0,00	0,00	0,00	0,00	0,00	0,00	0,00
PROFESSEURS D'ENSEIGNEMENT ARTISTIQUE	0,00	0,00	0,00	0,00	0,00	0,00	0,00	0,00	0,00	0,00	0,00	0,00
ASSISTANTS DE CONSERVATION DU PATRIMOINE ET DES BIBLIOTHEQUES	0,00	0,00	0,00	0,00	0,00	0,00	0,00	0,00	0,00	0,00	0,00	0,00
ASSISTANTS D'ENSEIGNEMENT ARTISTIQUE	0,00	55,00	0,00	0,00	0,00	0,00	0,00	0,00	0,00	0,00	0,00	0,00
ADJOINTS TERRITORIAUX DU PATRIMOINE	0,00	0,00	0,00	0,00	0,00	0,00	0,00	0,00	0,00	0,00	0,00	0,00
FILIERE CULTURELLE	0,00	55,00	0,00	0,00	0,00	0,00	0,00	0,00	0,00	0,00	0,00	0,00
CONSEILLERS DES APS	0,00	0,00	0,00	0,00	0,00	0,00	0,00	0,00	0,00	0,00	0,00	0,00
EDUCATEURS DES APS	0,00	0,00	0,00	0,00	0,00	0,00	0,00	62,00	0,00	38,00	0,00	0,00
OPERATEURS DES APS	0,00	0,00	0,00	0,00	0,00	0,00	0,00	0,00	0,00	0,00	0,00	0,00
FILIERE SPORTIVE	0,00	0,00	0,00	0,00	0,00	0,00	0,00	62,00	0,00	38,00	0,00	0,00
CONSEILLERS SOCIO-EDUCATIFS	0,00	0,00	0,00	0,00	0,00	0,00	0,00	0,00	0,00	0,00	0,00	0,00
ASSISTANTS SOCIO-EDUCATIFS	0,00	0,00	0,00	0,00	0,00	0,00	0,00	0,00	0,00	0,00	0,00	0,00
EDUCATEURS DE JEUNES ENFANTS	0,00	0,00	0,00	0,00	0,00	0,00	0,00	0,00	0,00	0,00	0,00	0,00
MONITEURS-EDUCATEURS ET INTERVENANTS FAMILIAUX	0,00	0,00	0,00	0,00	0,00	0,00	0,00	0,00	0,00	0,00	0,00	0,00
ASSISTANTS SPECIALISES DES ECOLES MATERNELLES	0,00	0,00	0,00	968,00	0,00	0,00	0,00	0,00	0,00	0,00	0,00	0,00
AGENTS SOCIAUX	0,00	0,00	0,00	0,00	0,00	0,00	0,00	0,00	0,00	0,00	0,00	0,00
FILIERE SOCIALE	0,00	0,00	0,00	968,00	0,00	0,00	0,00	0,00	0,00	0,00	0,00	0,00
MEDECINS	0,00	0,00	0,00	0,00	0,00	0,00	0,00	0,00	0,00	0,00	0,00	0,00
PSYCHOLOGUES	0,00	0,00	0,00	0,00	0,00	0,00	0,00	0,00	0,00	0,00	0,00	0,00
SAGES-FEMMES	0,00	0,00	0,00	0,00	0,00	0,00	0,00	0,00	0,00	0,00	0,00	0,00
CADRES DE SANTE PARAMEDICALE	0,00	0,00	0,00	0,00	0,00	0,00	0,00	0,00	0,00	0,00	0,00	0,00
PUERICULTRICES CADRES DE SANTE	0,00	0,00	0,00	0,00	0,00	0,00	0,00	0,00	0,00	0,00	0,00	0,00
PUERICULTRICES *	0,00	0,00	0,00	0,00	0,00	0,00	0,00	0,00	0,00	0,00	0,00	0,00
CADRES DE SANTE INFIRMIERS, REEDUCATEURS ET ASSISTANTS MEDICO-TECHNIQUES	0,00	0,00	0,00	0,00	0,00	0,00	0,00	0,00	0,00	0,00	0,00	0,00
INFIRMIERS EN SOINS GENERAUX	0,00	0,00	0,00	0,00	0,00	0,00	0,00	0,00	0,00	0,00	0,00	0,00
INFIRMIERS	0,00	0,00	0,00	0,00	0,00	0,00	0,00	0,00	0,00	0,00	0,00	0,00
AUXILIAIRES DE PUERICULTURE	0,00	0,00	0,00	0,00	0,00	0,00	0,00	0,00	0,00	0,00	0,00	0,00
AUXILIAIRES DE SOINS	0,00	0,00	0,00	0,00	0,00	0,00	0,00	0,00	0,00	0,00	0,00	0,00
FILIERE MEDICO-SOCIALE	0,00	0,00	0,00	0,00	0,00	0,00	0,00	0,00	0,00	0,00	0,00	0,00
MASSEURS-KINESITHERAPEUTES, PSYCHOMOTRICIENS ET ORTHOPHONISTES	0	0	0	0	0	0	0	0	0	0	0	0
PEDICURES-PODOLOGUES, ERGOTHERAPEUTES, ORTHOPTISTES ET MANIPULATEURS D'ELECTORADIOLOGIE MEDICALE	0,00	0,00	0,00	0,00	0,00	0,00	0,00	0,00	0,00	0,00	0,00	0,00
BIOLOGISTES, VETERINAIRES, PHARMACIENS	0,00	0,00	0,00	0,00	0,00	0,00	0,00	0,00	0,00	0,00	0,00	0,00
TECHNICIENS PARAMEDICAUX	0,00	0,00	0,00	0,00	0,00	0,00	0,00	0,00	0,00	0,00	0,00	0,00
FILIERE MEDICO-TECHNIQUE	0,00	0,00	0,00	0,00	0,00	0,00	0,00	0,00	0,00	0,00	0,00	0,00
DIRECTEUR DE POLICE MUNICIPALE	0,00	0,00	0,00	0,00	0,00	0,00	0,00	0,00	0,00	0,00	0,00	0,00
CHEFS DE SERVICE DE POLICE MUNICIPALE	0,00	0,00	0,00	0,00	0,00	0,00	0,00	0,00	0,00	0,00	0,00	0,00
AGENTS DE POLICE MUNICIPALE	0,00	0,00	0,00	0,00	0,00	0,00	0,00	0,00	0,00	0,00	0,00	0,00
GARDES-CHAMPETRES	0,00	0,00	0,00	0,00	0,00	0,00	0,00	0,00	0,00	0,00	0,00	0,00
FILIERE POLICE MUNICIPALE	0,00	0,00	0,00	0,00	0,00	0,00	0,00	0,00	0,00	0,00	0,00	0,00
CONTROLEURS, COLONELS	0,00	0,00	0,00	0,00	0,00	0,00	0,00	0,00	0,00	0,00	0,00	0,00
CAPTAINES, COMMANDANTS, LIEUTENANTS-COLONELS	0,00	0,00	0,00	0,00	0,00	0,00	0,00	0,00	0,00	0,00	0,00	0,00
MEDICINS, PHARMACIENS	0,00	0,00	0,00	0,00	0,00	0,00	0,00	0,00	0,00	0,00	0,00	0,00
LIEUTENANTS	0,00	0,00	0,00	0,00	0,00	0,00	0,00	0,00	0,00	0,00	0,00	0,00
INFIRMIERS D'ENCADREMENT	0,00	0,00	0,00	0,00	0,00	0,00	0,00	0,00	0,00	0,00	0,00	0,00
INFIRMIERS	0,00	0,00	0,00	0,00	0,00	0,00	0,00	0,00	0,00	0,00	0,00	0,00
SOUS-OFFICIERS	0,00	0,00	0,00	0,00	0,00	0,00	0,00	0,00	0,00	0,00	0,00	0,00
SAPERS ET CAPORAUX	0,00	0,00	0,00	0,00	0,00	0,00	0,00	0,00	0,00	0,00	0,00	0,00
FILIERE INCENDIE ET SECOURS	0,00	0,00	0,00	0,00	0,00	0,00	0,00	0,00	0,00	0,00	0,00	0,00
ANIMATEURS	0,00	0,00	0,00	0,00	0,00	0,00	0,00	0,00	0,00	0,00	0,00	0,00
ADJOINTS D'ANIMATION	0,00	16,00	0,00	1 119,00	0,00	0,00	0,00	0,00	11,00	8 576,00	0,00	8,00
FILIERE ANIMATION	0,00	16,00	0,00	1 119,00	0,00	0,00	0,00	0,00	11,00	8 576,00	0,00	8,00
TOTAL	287,00	326,00	0,00	2 087,00	0,00	0,00	0,00	62,00	11,00	9 190,00	0,00	8,00

* Comptabiliser les puéricultrices du cadre d'emplois du décret n° 92-859 du 28 août 1992 modifié et du cadre d'emplois du décret n° 2014-923 du 18 août 2014

Votre collectivité dispose-t-elle d'un système de décompte des heures réalisées Non

Si OUI, afficher et renseigner le tableau suivant :

CADRE D'EMPLOIS	Fonctionnaires				Contractuels sur emploi permanent				
	Temps complets		Temps non complets		Temps complets		Temps non complets		
	Hommes	Femmes	Hommes	Femmes	Hommes	Femmes	Hommes	Femmes	
Administrateurs	0	0	0	0	0	0	0	0	20
Attachés	0	0	0	0	0	0	0	0	21
Secrétaires de mairie	0	0	0	0	0	0	0	0	22
Rédacteurs	0	0	0	0	0	0	0	0	23
Adjointes administratifs	0	0	0	0	0	0	0	0	24
FIJERE ADMINISTRATIVE	0	0	0	0	0	0	0	0	25
Ingenieurs en chef	0	0	0	0	0	0	0	0	26
Ingenieurs	0	0	0	0	0	0	0	0	27
Techniciens	0	0	0	0	0	0	0	0	28
Agents de maîtrise	0	0	0	0	0	0	0	0	29
Adjointes techniques	0	0	0	0	0	0	0	0	30
Adjointes techniques des établissements d'enseignement	0	0	0	0	0	0	0	0	31
FIJERE TECHNIQUE	0	0	0	0	0	0	0	0	32
Conservateurs du patrimoine	0	0	0	0	0	0	0	0	33
Conservateurs des bibliothèques	0	0	0	0	0	0	0	0	34
Attachés de conservation du patrimoine	0	0	0	0	0	0	0	0	35
Bibliothécaires	0	0	0	0	0	0	0	0	36
Directeurs d'établissements d'enseignement artistique	0	0	0	0	0	0	0	0	37
Professeurs d'enseignement artistique	0	0	0	0	0	0	0	0	38
Assistants de conservation du patrimoine et des bibliothèques	0	0	0	0	0	0	0	0	39
Assistants d'enseignement artistique	0	0	0	0	0	0	0	0	40
Adjointes territoriaux du patrimoine	0	0	0	0	0	0	0	0	41
FIJERE CULTURELLE	0	0	0	0	0	0	0	0	42
Conseillers des APS	0	0	0	0	0	0	0	0	43
Educateurs des APS	0	0	0	0	0	0	0	0	44
Opérateurs des APS	0	0	0	0	0	0	0	0	45
FIJERE SPORTIVE	0	0	0	0	0	0	0	0	46
Conseillers socio-éducatifs	0	0	0	0	0	0	0	0	47
Assistants socio-éducatifs	0	0	0	0	0	0	0	0	48
Educateurs de jeunes enfants	0	0	0	0	0	0	0	0	49
Moniteurs-éducateurs et intervenants familiaux	0	0	0	0	0	0	0	0	50
Agents spécialisés des écoles maternelles (ASEM)	0	0	0	0	0	0	0	0	51
Agents sociaux	0	0	0	0	0	0	0	0	52
FIJERE SOCIALE	0	0	0	0	0	0	0	0	53
Médecins	0	0	0	0	0	0	0	0	54
Psychologues	0	0	0	0	0	0	0	0	55
Sages-femmes	0	0	0	0	0	0	0	0	56
Cadres de santé paramédicaux	0	0	0	0	0	0	0	0	57
Publicatrices cadres de santé	0	0	0	0	0	0	0	0	58
Publicatrices*	0	0	0	0	0	0	0	0	59
Cadres de santé infirmiers, rééducateurs et assistants médico-techniques	0	0	0	0	0	0	0	0	60
Infirmiers en soins généraux	0	0	0	0	0	0	0	0	61
Infirmiers	0	0	0	0	0	0	0	0	62
Auxiliaires de puériculture	0	0	0	0	0	0	0	0	63
Auxiliaires de soins	0	0	0	0	0	0	0	0	64
FIJERE MEDICO-SOCIALE	0	0	0	0	0	0	0	0	65
Massieurs-kinésithérapeutes, psychomotriciens et orthophonistes	0	0	0	0	0	0	0	0	66
Pédicures-podologues, ergothérapeutes, orthoptistes et manipulateurs d'électroradiologie médicale	0	0	0	0	0	0	0	0	67
Biologistes, vétérinaires, pharmaciens	0	0	0	0	0	0	0	0	68
Techniciens paramédicaux	0	0	0	0	0	0	0	0	69
FIJERE MEDICO-TECHNIQUE	0	0	0	0	0	0	0	0	70
Directeur de police municipale	0	0	0	0	0	0	0	0	71
Chefs de service de police municipale	0	0	0	0	0	0	0	0	72
Agents de police municipale	0	0	0	0	0	0	0	0	73
Gardiens-châssis	0	0	0	0	0	0	0	0	74
FIJERE POLICE MUNICIPALE	0	0	0	0	0	0	0	0	75
Contrôleurs, colonels	0	0	0	0	0	0	0	0	76
Capitaines, commandants, lieutenants-colonels	0	0	0	0	0	0	0	0	77
Médecins, pharmaciens	0	0	0	0	0	0	0	0	78
Lieutenants	0	0	0	0	0	0	0	0	79
Cadres de santé	0	0	0	0	0	0	0	0	80
Infirmiers	0	0	0	0	0	0	0	0	81
Sous-officiers	0	0	0	0	0	0	0	0	82
Capotours et caporaux	0	0	0	0	0	0	0	0	83
FIJERE INCENDIE-SECOURS	0	0	0	0	0	0	0	0	84
Animateurs	0	0	0	0	0	0	0	0	85
Adjointes d'animation	0	0	0	0	0	0	0	0	86
FIJERE ANIMATION	0	0	0	0	0	0	0	0	
TOTAL	0	0	0	0	0	0	0	0	

* Comptabiliser les puéricultrices du cadre d'emplois du décret n° 92-859 du 28 août 1992 modifié et du cadre d'emplois du décret n° 2014-923 du 18 août 2014.

		Hommes	Femmes	Total
2.3.1.1	Nombre de demandes présentées	0	1	1
2.3.1.2	Nombre de demandes acceptées	0	1	1
2.3.1.3	Nombre de premières demandes satisfaites	0	0	0
2.3.1.4	Nombre de modifications de quotités	0	0	0
2.3.1.5	Nombre de retours au temps plein	0	0	0

2.3.1.1 il s'agit du nombre de demandes présentées et non du nombre d'agents ayant présenté des demandes au cours de l'année. (Un

2.3.1.2 il s'agit du nombre de demandes acceptées et non du nombre d'agents ayant présenté des demandes au cours de l'année. (Un

2.3.1.4 il s'agit du nombre de modifications présentées par des agents occupant un emploi permanent à temps complet et exerçant leurs

2.3.1.5 il s'agit du nombre d'agents occupant un emploi à temps complet et exerçant leurs fonctions à temps partiel choisi qui ne renouvellent pas leur demande de travail à temps partiel.

Champ : le tableau qui suit concerne les agents fonctionnaires titulaires et stagiaires occupant un emploi à temps complet rémunérés au 31/12/2021.

	FONCTIONNAIRES occupant un poste à TEMPS COMPLET et exerçant leurs fonctions à :								Total	
	TEMPS PLEIN		Tout type de TEMPS PARTIEL (sauf thérapeutique)							
	100%		Moins de 80%		de 80% à moins de 90%		90% et plus		Hommes	Femmes
	Hommes 2.3.2(1)	Femmes 2.3.2(2)	Hommes 2.3.2(3)	Femmes 2.3.2(4)	Hommes 2.3.2(5)	Femmes 2.3.2(6)	Hommes 2.3.2(7)	Femmes 2.3.2(8)		
FILIERE ADMINISTRATIVE										
Administrateurs	0	0	0	0	0	0	0	0	0	0
Attachés	5	2	0	0	0	0	0	0	5	2
Secrétaires de mairie	0	0	0	0	0	0	0	0	0	0
Rédacteurs	2	1	0	0	0	0	2	0	2	3
Adjointes administratifs	2	16	0	0	0	0	0	0	2	18
FILIERE ADMINISTRATIVE	9	19	0	0	0	0	2	0	2	23
FILIERE TECHNIQUE										
Ingénieurs en chef	0	0	0	0	0	0	0	0	0	0
Ingénieurs	0	0	0	0	0	0	0	0	0	0
Techniciens	5	0	0	0	0	0	0	1	5	1
Agents de maîtrise	11	0	0	0	0	0	0	0	11	0
Adjointes techniques	27	22	0	0	0	1	0	1	27	24
Adjointes techniques des établissements d'enseignement	0	0	0	0	0	0	0	0	0	0
FILIERE TECHNIQUE	43	22	0	0	0	1	0	2	43	25
FILIERE CULTURELLE										
Conservateurs du patrimoine	0	0	0	0	0	0	0	0	0	0
Conservateurs des bibliothèques	0	0	0	0	0	0	0	0	0	0
Attachés de conservation du patrimoine	0	0	0	0	0	0	0	0	0	0
Bibliothécaires	0	1	0	0	0	0	0	0	0	1
Directeurs d'établissements d'enseignement artistique	0	0	0	0	0	0	0	0	0	0
Professeurs d'enseignement artistique	1	1	0	0	0	0	0	0	1	1
Assistants de conservation du patrimoine et des bibliothèques	0	2	0	0	0	1	0	0	0	3
Assistants d'enseignement artistique	3	5	0	0	0	0	0	0	3	5
Adjointes territoriaux du patrimoine	0	2	0	0	0	0	0	0	0	2
FILIERE CULTURELLE	4	11	0	0	0	1	0	0	4	12
FILIERE SPORTIVE										
Conseillers des APS	0	0	0	0	0	0	0	0	0	0
Educateurs des APS	2	3	0	0	0	0	0	0	2	3
Opérateurs des APS	0	0	0	0	0	0	0	0	0	0
FILIERE SPORTIVE	2	3	0	0	0	0	0	0	2	3
FILIERE SOCIALE										
Conseillers socio-éducatifs	0	0	0	0	0	0	0	0	0	0
Assistants socio-éducatifs	0	0	0	0	0	0	0	0	0	0
Educateurs de jeunes enfants	0	0	0	0	0	0	0	0	0	0
Moniteurs-éducateurs et intervenants familiaux	0	0	0	0	0	0	0	0	0	0
Agents spécialisés des écoles maternelles (ASEM)	0	8	0	0	0	0	0	0	0	8
Agents sociaux	0	0	0	0	0	0	0	0	0	0
FILIERE SOCIALE	0	8	0	0	0	0	0	0	0	8
FILIERE MEDICO-SOCIALE										
Médecins	0	0	0	0	0	0	0	0	0	0
Psychologues	0	0	0	0	0	0	0	0	0	0
Sages-femmes	0	0	0	0	0	0	0	0	0	0
Cadres de santé paramédicaux	0	0	0	0	0	0	0	0	0	0
Puéricultrices cadres de santé	0	0	0	0	0	0	0	0	0	0
Puéricultrices*	0	0	0	0	0	0	0	0	0	0
Cadres de santé infirmiers, rééducateurs et assistants médico-techniques	0	0	0	0	0	0	0	0	0	0
Infirmiers en soins généraux	0	0	0	0	0	0	0	0	0	0
Infirmiers	0	0	0	0	0	0	0	0	0	0
Auxiliaires de puériculture	0	0	0	0	0	0	0	0	0	0
Auxiliaires de soins	0	0	0	0	0	0	0	0	0	0
FILIERE MEDICO-SOCIALE	0	0	0	0	0	0	0	0	0	0
FILIERE MEDICO-TECHNIQUE										
Masseurs-kinésithérapeutes, psychomotriciens et orthophonistes	0	0	0	0	0	0	0	0	0	0
Pédicures-podologues, ergothérapeutes, orthoptistes et manipulateurs d'électroradiologie médicale	0	0	0	0	0	0	0	0	0	0
Biologistes, vétérinaires, pharmaciens	0	0	0	0	0	0	0	0	0	0
Techniciens paramédicaux	0	0	0	0	0	0	0	0	0	0
FILIERE MEDICO-TECHNIQUE	0	0	0	0	0	0	0	0	0	0
FILIERE POLICE MUNICIPALE										
Directeurs de police municipale	0	0	0	0	0	0	0	0	0	0
Chefs de service de police municipale	0	0	0	0	0	0	0	0	0	0
Agents de police municipale	3	0	0	0	0	0	0	0	3	0
Gardes-champêtres	0	0	0	0	0	0	0	0	0	0
FILIERE POLICE MUNICIPALE	3	0	0	0	0	0	0	0	3	0
FILIERE INCENDIE ET SECOURS										
Contrôleurs, colonels	0	0	0	0	0	0	0	0	0	0
Capitaines, commandants, lieutenants-colonels	0	0	0	0	0	0	0	0	0	0
Médecins, pharmaciens	0	0	0	0	0	0	0	0	0	0
Lieutenants	0	0	0	0	0	0	0	0	0	0
Cadres de santé	0	0	0	0	0	0	0	0	0	0
Infirmiers	0	0	0	0	0	0	0	0	0	0
Sous-officiers	0	0	0	0	0	0	0	0	0	0
Sapeurs et caporaux	0	0	0	0	0	0	0	0	0	0
FILIERE INCENDIE-SECOURS	0	0	0	0	0	0	0	0	0	0
FILIERE ANIMATION										
Animateurs	0	1	0	0	0	1	0	1	0	3
Adjointes d'animation	2	2	0	0	0	0	0	1	2	3
FILIERE ANIMATION	2	3	0	0	0	1	0	2	2	6
TOTAL	63	66	0	0	0	5	0	6	63	77

*comptabiliser les puéricultrices du cadre d'emplois du décret n° 92-859 du 28 août 1992 modifié et du cadre d'emplois du décret n° 2014-923 du 18 août 2014.

Champ : le tableau qui suit concerne les agents fonctionnaires occupant un emploi à temps complet et exerçant à temps partiel, rémunérés au 31/12/2021.

		Temps partiel de droit	Temps partiel sur autorisation
Catégorie A	Hommes	0	0
	Femmes	0	0
	Total	0	0
Catégorie B	Hommes	0	0
	Femmes	2	4
	Total	2	4
Catégorie C	Hommes	0	0
	Femmes	0	5
	Total	0	5

Champ : le tableau qui suit concerne les agents contractuels sur un emploi permanent à temps complet, rémunérés au 31/12/2021

	CONTRACTUELS sur emploi permanent occupant un poste à TEMPS COMPLET et exerçant leurs fonctions à :								Total	
	TEMPS PLEIN		Tout type de TEMPS PARTIEL (sauf thérapeutique)							
	100%		Moins de 80%		de 80% à moins de 90%		90% et plus		Hommes	Femmes
	Hommes 2.3.4(1)	Femmes 2.3.4(2)	Hommes 2.3.4(3)	Femmes 2.3.4(4)	Hommes 2.3.4(5)	Femmes 2.3.4(6)	Hommes 2.3.4(7)	Femmes 2.3.4(8)		
FILIERE ADMINISTRATIVE										
Administrateurs	0	0	0	0	0	0	0	0	0	0
Attachés	1	2	0	0	0	0	0	0	1	2
Secrétaires de mairie	0	0	0	0	0	0	0	0	0	0
Rédacteurs	0	0	0	0	0	0	0	0	0	0
Adjointes administratifs	0	0	0	0	0	0	0	0	0	0
FILIERE ADMINISTRATIVE	1	2	0	0	0	0	0	0	1	2
FILIERE TECHNIQUE										
Ingénieurs en chef	0	0	0	0	0	0	0	0	0	0
Ingénieurs	0	1	0	0	0	0	0	0	0	1
Techniciens	0	0	0	0	0	0	0	0	0	0
Agents de maîtrise	0	0	0	0	0	0	0	0	0	0
Adjointes techniques	3	0	0	0	0	0	0	0	3	0
Adjointes techniques des établissements d'enseignement	0	0	0	0	0	0	0	0	0	0
FILIERE TECHNIQUE	3	1	0	0	0	0	0	0	3	1
FILIERE CULTURELLE										
Conservateurs du patrimoine	0	0	0	0	0	0	0	0	0	0
Conservateurs des bibliothèques	0	0	0	0	0	0	0	0	0	0
Attachés de conservation du patrimoine	0	0	0	0	0	0	0	0	0	0
Bibliothécaires	0	0	0	0	0	0	0	0	0	0
Directeurs d'établissements d'enseignement artistique	0	0	0	0	0	0	0	0	0	0
Professeurs d'enseignement artistique	0	0	0	0	0	0	0	0	0	0
Assistants de conservation du patrimoine et des bibliothèques	0	0	0	0	0	0	0	0	0	0
Assistants d'enseignement artistique	0	0	0	0	0	0	0	0	0	0
Adjointes territoriaux du patrimoine	0	1	0	0	0	0	0	0	0	1
FILIERE CULTURELLE	0	1	0	0	0	0	0	0	0	1
FILIERE SPORTIVE										
Conseillers des APS	0	0	0	0	0	0	0	0	0	0
Educateurs des APS	0	0	0	0	0	0	0	0	0	0
Opérateurs des APS	0	0	0	0	0	0	0	0	0	0
FILIERE SPORTIVE	0	0	0	0	0	0	0	0	0	0
FILIERE SOCIALE										
Conseillers socio-éducatifs	0	0	0	0	0	0	0	0	0	0
Assistants socio-éducatifs	0	0	0	0	0	0	0	0	0	0
Educateurs de jeunes enfants	0	0	0	0	0	0	0	0	0	0
Moniteurs-éducateurs et intervenants familiaux	0	0	0	0	0	0	0	0	0	0
Agents spécialisés des écoles maternelles (ASEM)	0	0	0	0	0	0	0	0	0	0
Agents sociaux	0	0	0	0	0	0	0	0	0	0
FILIERE SOCIALE	0	0	0	0	0	0	0	0	0	0
FILIERE MEDICO-SOCIALE										
Médecins	0	0	0	0	0	0	0	0	0	0
Psychologues	0	0	0	0	0	0	0	0	0	0
Sages-femmes	0	0	0	0	0	0	0	0	0	0
Cadres de santé paramédicaux	0	0	0	0	0	0	0	0	0	0
Puéricultrices cadres de santé	0	0	0	0	0	0	0	0	0	0
Puéricultrices*	0	0	0	0	0	0	0	0	0	0
Cadres de santé infirmiers, rééducateurs et assistants médico-techniques	0	0	0	0	0	0	0	0	0	0
Infirmiers en soins généraux	0	0	0	0	0	0	0	0	0	0
Infirmiers	0	0	0	0	0	0	0	0	0	0
Auxiliaires de puériculture	0	0	0	0	0	0	0	0	0	0
Auxiliaires de soins	0	0	0	0	0	0	0	0	0	0
FILIERE MEDICO-SOCIALE	0	0	0	0	0	0	0	0	0	0
FILIERE MEDICO-TECHNIQUE										
Masseurs-kinésithérapeutes, psychomotriciens et orthophonistes	0	0	0	0	0	0	0	0	0	0
Podologues-podologistes, ergothérapeutes, orthoptistes et manipulateurs d'électroradiologie médicale	0	0	0	0	0	0	0	0	0	0
Biologistes, vétérinaires, pharmaciens	0	0	0	0	0	0	0	0	0	0
Techniciens paramédicaux	0	0	0	0	0	0	0	0	0	0
FILIERE MEDICO-TECHNIQUE	0	0	0	0	0	0	0	0	0	0
FILIERE POLICE MUNICIPALE										
Directeur de police municipale	0	0	0	0	0	0	0	0	0	0
Chefs de service de police municipale	0	0	0	0	0	0	0	0	0	0
Agents de police municipale	0	0	0	0	0	0	0	0	0	0
Gardes-champêtres	0	0	0	0	0	0	0	0	0	0
FILIERE POLICE MUNICIPALE	0	0	0	0	0	0	0	0	0	0
FILIERE INCENDIE ET SECOURS										
Contrôleurs, colonels	0	0	0	0	0	0	0	0	0	0
Capitaines, commandants, lieutenants-colonels	0	0	0	0	0	0	0	0	0	0
Médecins, pharmaciens	0	0	0	0	0	0	0	0	0	0
Lieutenants	0	0	0	0	0	0	0	0	0	0
Cadres de santé	0	0	0	0	0	0	0	0	0	0
Infirmiers	0	0	0	0	0	0	0	0	0	0
Sous-officiers	0	0	0	0	0	0	0	0	0	0
Sapeurs et caporaux	0	0	0	0	0	0	0	0	0	0
FILIERE INCENDIE-SECOURS	0	0	0	0	0	0	0	0	0	0
FILIERE ANIMATION										
Animateurs	0	0	0	0	0	0	0	0	0	0
Adjointes d'animation	1	1	0	0	0	0	0	0	1	1
FILIERE ANIMATION	1	1	0	0	0	0	0	0	1	1
TOTAL	5	5	0	0	0	0	0	0	5	5

* Comptabiliser les puéricultrices du cadre d'emplois du décret n° 92-859 du 28 août 1992 modifié et du cadre d'emplois du décret n° 2014-923 du 18 août 2014.

2.3.5 Nombre d'agents contractuels bénéficiaires d'un temps partiel de droit ou sur autorisation par catégorie et sexe

[Retour au sommaire](#)

Champ : le tableau qui suit concerne les agents contractuels sur un emploi permanent à temps complet et exerçant à temps partiel, rémunérés au 31/12/2021.

	Temps partiel de droit		Temps partiel sur autorisation	
		2.3.5(1)		2.3.5(2)
Catégorie A	Hommes	0		0
	Femmes	0		0
	Total	0		0
Catégorie B	Hommes	0		0
	Femmes	0		0
	Total	0		0
Catégorie C	Hommes	0		0
	Femmes	0		0
	Total	0		0

Nombre de fonctionnaires et d'agents contractuels bénéficiaires de plein droit d'un temps partiel annualisé à l'issue de leur congé de maternité, d'adoption ou de paternité et d'accueil de l'enfant

[Retour au sommaire](#)

Avez-vous délibéré sur l'octroi d'un temps partiel annualisé de droit pour vos agents ?	Non
---	-----

Si OUI, afficher et compléter le tableau suivant :

	FONCTIONNAIRES		CONTRACTUELS	
	Hommes	Femmes	Hommes	Femmes
Catégorie A	0	0	0	0
Catégorie B	0	0	0	0
Catégorie C	0	0	0	0
Total	0	0	0	0

Avez-vous délibéré sur la mise en place du télétravail ? Oui

Si OUI, afficher et renseigner le tableau suivant :

Champ : le tableau qui suit concerne les agents présents dans la collectivité locale au 31/12/2021.

		Hommes			Femmes		
		Catégorie A	Catégorie B	Catégorie C	Catégorie A	Catégorie B	Catégorie C
Nombre d'agents ayant demandé à bénéficier du télétravail au cours de l'année 2021	FILIERE ADMINISTRATIVE	3	0	0	0	1	4
	FILIERE TECHNIQUE	0	0	1	0	1	1
	FILIERE CULTURELLE	0	0	0	0	0	0
	FILIERE SPORTIVE	0	0	0	0	0	0
	FILIERE SOCIALE	0	0	0	0	0	0
	FILIERE MEDICO-SOCIALE	0	0	0	0	0	0
	FILIERE MEDICO-TECHNIQUE	0	0	0	0	0	0
	FILIERE POLICE MUNICIPALE	0	0	0	0	0	0
	FILIERE INCENDIE ET SECOURS	0	0	0	0	0	0
	FILIERE ANIMATION	0	0	0	0	1	0
	TOTAL	3	0	1	0	3	5
Nombre d'agents dont la demande d'exercice des fonctions en télétravail a été rejetée	FILIERE ADMINISTRATIVE	1	0	0	0	0	0
	FILIERE TECHNIQUE	0	0	0	0	0	1
	FILIERE CULTURELLE	0	0	0	0	0	0
	FILIERE SPORTIVE	0	0	0	0	0	0
	FILIERE SOCIALE	0	0	0	0	0	0
	FILIERE MEDICO-SOCIALE	0	0	0	0	0	0
	FILIERE MEDICO-TECHNIQUE	0	0	0	0	0	0
	FILIERE POLICE MUNICIPALE	0	0	0	0	0	0
	FILIERE INCENDIE ET SECOURS	0	0	0	0	0	0
	FILIERE ANIMATION	0	0	0	0	0	0
	TOTAL	1	0	0	0	0	1
Nombre d'agents exerçant leurs fonctions dans le cadre du télétravail (article 133 de la loi du 12 mars 2012) au 31/12/2021	FILIERE ADMINISTRATIVE	2	0	0	0	1	3
	FILIERE TECHNIQUE	0	0	1	0	1	0
	FILIERE CULTURELLE	0	0	0	0	0	0
	FILIERE SPORTIVE	0	0	0	0	0	0
	FILIERE SOCIALE	0	0	0	0	0	0
	FILIERE MEDICO-SOCIALE	0	0	0	0	0	0
	FILIERE MEDICO-TECHNIQUE	0	0	0	0	0	0
	FILIERE POLICE MUNICIPALE	0	0	0	0	0	0
	FILIERE INCENDIE ET SECOURS	0	0	0	0	0	0
	FILIERE ANIMATION	0	0	0	0	1	0
	TOTAL	2	0	1	0	3	3

Définition du télétravail : Article L. 1222-9 du Code du travail :

Article 133 de la loi du 12 mars 2012 :

Les fonctionnaires relevant de la loi n° 83-634 du 13 juillet 1983 portant droits et obligations des fonctionnaires peuvent exercer leurs fonctions dans le cadre du télétravail tel qu'il est défini au premier alinéa de l'article L. 1222-9 du code du travail. L'exercice des fonctions en télétravail est accordé à la demande du fonctionnaire et après accord du chef de service. Il peut y être mis fin à tout moment, sous réserve d'un délai de prévenance. Les fonctionnaires télétravailleurs bénéficient des droits prévus par la législation et la réglementation applicables aux agents exerçant leurs fonctions dans les locaux de leur employeur public.

Le présent article est applicable aux agents publics non fonctionnaires et aux magistrats. Un décret en Conseil d'Etat fixe, après concertation avec les organisations syndicales représentatives de la fonction publique, les conditions d'application du présent article, notamment en ce qui concerne les modalités d'organisation du télétravail et les conditions dans lesquelles la commission administrative paritaire compétente peut être saisie par le fonctionnaire intéressé en cas de refus opposé à sa demande de télétravail ainsi que les possibilités de recours ponctuel au télétravail.

Avez-vous délibéré sur l'octroi d'une allocation forfaitaire de télétravail ?	Non
---	-----

Si OUI, afficher et renseigner le tableau suivant :

Nombre d'agents autorisés à travailler :	Hommes			Femmes			TOTAL
	Catégorie A	Catégorie B	Catégorie C	Catégorie A	Catégorie B	Catégorie C	
- de manière ponctuelle	0	0	0	0	0	0	0
- de manière régulière	2	0	1	0	3	3	9
- depuis leur domicile ou un autre lieu privé	2	0	1	0	3	3	9
- depuis un lieu professionnel mis à disposition par l'employeur	0	0	0	0	0	0	0
- depuis un lieu professionnel autre que ceux mis à disposition par l'employeur	0	0	0	0	0	0	0
- avec leur équipement personnel	0	0	0	0	0	0	0
- sur des jours fixes	2	0	1	0	3	3	9
- sur des jours flottants	0	0	0	0	0	0	0
- un jour par semaine	2	0	1	0	3	3	9
- deux jours par semaine	0	0	0	0	0	0	0
- trois jours par semaine	0	0	0	0	0	0	0
- plus de trois jours par semaine en raison de sa situation personnelle (état de santé, handicap, grossesse, etc.)	0	0	0	0	0	0	0
- plus de trois jours par semaine en raison d'une situation exceptionnelle	0	0	0	0	0	0	0

Champ : fonctionnaires ayant travaillé au moins un jour au cours de l'année 2021.

3.1.1.0 - Au 31/12/2021, avez-vous mis en place le RIFSEEP pour vos agents fonctionnaires pour au moins un cadre d'emplois ? Oui

Si OUI, afficher les deux questions suivantes :

Avez-vous mis en place le RIFSEEP pour l'ensemble des cadres d'emplois éligibles ? Oui

Avez-vous délibéré sur la mise en place d'une part CIA ? Oui

3.1.1 - FONCTIONNAIRES SUR EMPLOI PERMANENT	Montant total des rémunérations annuelles brutes (hors charges patronales)		dont primes et indemnités (à l'exception des frais de déplacement)		dont nouvelle bonification indiciaire (NBI)		dont complément de traitement indiciaire (CTI)		dont heures supplémentaires ou complémentaires		dont SFT		dont IR	
	3.1.1.1		3.1.1.2		3.1.1.3		3.1.1.4		3.1.1.5		3.1.1.6		3.1.1.7	
	Hommes	Femmes	Hommes	Femmes	Hommes	Femmes	Hommes	Femmes	Hommes	Femmes	Hommes	Femmes	Hommes	Femmes
FILIERE ADMINISTRATIVE	382 278	691 149	46 492	83 748	6 192	12 823	0	0	1 135	6 014	2 407	7 198	0	0
Catégorie A	234 733	138 510	31 239	28 371	4 215	3 374	0	0	0	0	0	0	3 408	0
Catégorie B	53 152	93 505	8 550	10 488	362	0	0	0	710	1 478	2 200	885	0	0
Catégorie C	63 393	458 730	6 703	33 879	1 415	9 450	0	0	425	4 136	207	2 905	0	0
FILIERE TECHNIQUE	1 129 625	711 914	120 672	256 684	6 395	3 208	0	0	5 587	41	4 454	7 272	0	0
Catégorie A	0	0	0	0	0	0	0	0	0	0	0	0	0	0
Catégorie B	154 783	32 927	34 025	6 263	2 180	0	0	0	5	41	544	27	0	0
Catégorie C	964 842	678 987	86 646	250 421	4 215	3 208	0	0	5 582	41	3 910	7 245	0	0
FILIERE CULTURELLE	209 471	488 965	12 667	38 819	1 154	2 729	0	0	0	4 424	2 812	2 081	0	0
Catégorie A	19 453	87 963	6 064	10 244	1 124	0	0	0	0	0	0	27	0	0
Catégorie B	130 042	314 428	6 483	19 643	0	1 605	0	0	0	4 415	2 812	2 054	0	0
Catégorie C	0	46 554	0	3 932	0	1 124	0	0	0	0	0	0	0	0
FILIERE SPORTIVE	72 247	76 425	10 605	9 500	0	843	0	0	22	0	1 792	0	0	0
Catégorie A	0	0	0	0	0	0	0	0	0	0	0	0	0	0
Catégorie B	72 247	76 425	10 605	9 500	0	843	0	0	22	0	1 792	0	0	0
Catégorie C	0	0	0	0	0	0	0	0	0	0	0	0	0	0
FILIERE SOCIALE	0	218 044	0	14 838	0	0	0	0	0	10 795	0	32	0	0
Catégorie A	0	0	0	0	0	0	0	0	0	0	0	0	0	0
Catégorie B	0	0	0	0	0	0	0	0	0	0	0	0	0	0
Catégorie C	0	218 044	0	14 838	0	0	0	0	10 795	0	32	0	0	0
FILIERE MEDICO-SOCIALE	0	0	0	0	0	0	0	0	0	0	0	0	0	0
Catégorie A	0	0	0	0	0	0	0	0	0	0	0	0	0	0
Catégorie B	0	0	0	0	0	0	0	0	0	0	0	0	0	0
Catégorie C	0	0	0	0	0	0	0	0	0	0	0	0	0	0
FILIERE MEDICO-TECHNIQUE	0	0	0	0	0	0	0	0	0	0	0	0	0	0
Catégorie A	0	0	0	0	0	0	0	0	0	0	0	0	0	0
Catégorie B	0	0	0	0	0	0	0	0	0	0	0	0	0	0
Catégorie C	0	0	0	0	0	0	0	0	0	0	0	0	0	0
FILIERE POLICE MUNICIPALE	99 815	0	19 089	0	0	0	0	0	0	0	54	0	0	0
Catégorie A	0	0	0	0	0	0	0	0	0	0	0	0	0	0
Catégorie B	0	0	0	0	0	0	0	0	0	0	0	0	0	0
Catégorie C	99 815	0	19 089	0	0	0	0	0	0	0	54	0	0	0
FILIERE INCENDIE ET SECOURS	0	0	0	0	0	0	0	0	0	0	0	0	0	0
Catégorie A	0	0	0	0	0	0	0	0	0	0	0	0	0	0
Catégorie B	0	0	0	0	0	0	0	0	0	0	0	0	0	0
Catégorie C	0	0	0	0	0	0	0	0	0	0	0	0	0	0
FILIERE ANIMATION	46 707	202 832	5 140	23 107	562	562	0	0	0	10 680	0	1 870	0	0
Catégorie A	0	83 500	0	11 543	0	0	0	0	0	0	0	558	0	0
Catégorie B	46 707	118 842	5 140	11 164	562	562	0	0	0	10 680	0	1 112	0	0
Catégorie C	0	0	0	0	0	0	0	0	0	0	0	0	0	0
Total	1 919 143	2 349 309	214 485	421 696	14 273	20 165	0	0	6 744	31 945	11 519	18 453	0	0

Champ : contractuels sur un emploi permanent, ayant travaillé au moins un jour au cours de l'année 2021.

3.2.1.0 - Au 31/12/2021, avez-vous mis en place le RIFSEEP pour vos agents contractuels occupant un emploi permanent ? Oui

Si OUI, afficher la question suivante :

Avez-vous mis en place le RIFSEEP pour l'ensemble des cadres d'emplois éligibles ? Oui

3.2.1 - CONTRACTUELS SUR EMPLOI PERMANENT	Montant total des rémunérations annuelles brutes (hors charges patronales)		dont primes et indemnités		dont complément de traitement indiciaire (CTI)		dont heures supplémentaires ou complémentaires	
	3.2.1.1		3.2.1.2		3.2.1.3		3.2.1.4	
	Hommes	Femmes	Hommes	Femmes	Hommes	Femmes	Hommes	Femmes
FILIERE ADMINISTRATIVE	36 627	75 295	7 402	16 118	0	0	0	0
Catégorie A	36 627	56 791	7 402	11 900	0	0	0	0
Catégorie B	0	0	0	0	0	0	0	0
Catégorie C	0	18 602	0	4 218	0	0	0	0
FILIERE TECHNIQUE	160 408	139 306	25 051	24 251	0	0	0	5 903
Catégorie A	19 007	7 076	10 240	2 454	0	0	0	0
Catégorie B	31 713	0	5 572	0	0	0	0	0
Catégorie C	99 668	132 231	9 339	21 797	0	0	0	5 903
FILIERE CULTURELLE	20 518	14 053	596	1 240	0	0	0	0
Catégorie A	0	0	0	0	0	0	0	0
Catégorie B	20 518	0	594	0	0	0	0	0
Catégorie C	0	14 053	0	1 240	0	0	0	0
FILIERE SPORTIVE	2 952	21 418	504	3 864	0	0	0	1 059
Catégorie A	0	0	0	0	0	0	0	0
Catégorie B	2 952	21 418	504	3 864	0	0	0	1 059
Catégorie C	0	0	0	0	0	0	0	0
FILIERE SOCIALE	0	0	0	0	0	0	0	0
Catégorie A	0	0	0	0	0	0	0	0
Catégorie B	0	0	0	0	0	0	0	0
Catégorie C	0	0	0	0	0	0	0	0
FILIERE MEDICO-SOCIALE	0	0	0	0	0	0	0	0
Catégorie A	0	0	0	0	0	0	0	0
Catégorie B	0	0	0	0	0	0	0	0
Catégorie C	0	0	0	0	0	0	0	0
FILIERE MEDICO-TECHNIQUE	0	0	0	0	0	0	0	0
Catégorie A	0	0	0	0	0	0	0	0
Catégorie B	0	0	0	0	0	0	0	0
Catégorie C	0	0	0	0	0	0	0	0
FILIERE POLICE MUNICIPALE	0	0	0	0	0	0	0	0
Catégorie A	0	0	0	0	0	0	0	0
Catégorie B	0	0	0	0	0	0	0	0
Catégorie C	0	0	0	0	0	0	0	0
FILIERE INCENDIE ET SECOURS	0	0	0	0	0	0	0	0
Catégorie A	0	0	0	0	0	0	0	0
Catégorie B	0	0	0	0	0	0	0	0
Catégorie C	0	0	0	0	0	0	0	0
FILIERE ANIMATION	31 611	232 977	4 080	31 730	0	0	118	88 593
Catégorie A	0	0	0	0	0	0	0	0
Catégorie B	31 611	232 977	4 080	31 730	0	0	118	88 593
Catégorie C	0	0	0	0	0	0	0	0
Total	252 126	483 149	37 631	77 203	0	0	118	95 555

Champ : contractuels sur un emploi NON permanent, ayant travaillé au moins un jour au cours de l'année 2021.

	Montant total des rémunérations annuelles brutes	
	Hommes	Femmes
Accompagnateurs maternels	0	0
Assistants familiaux	0	0
Autres agents sur emploi non permanent (y compris collaborateurs de cabinets)	23 574	0
Total	23 574	0

Pour la gestion de l'indemnisation du chômage de vos anciens agents TITULAIRES, vous êtes :

	Nombre d'allocataires dans l'année 2021
Anciens titulaires	2
Anciens stagiaires	0

Pour la gestion de l'indemnisation du chômage de vos anciens contractuels :

Vous avez adhéré au régime d'assurance chômage :

Si en AUTD-ASSURANCE, afficher et renseigner :

	Nombre d'allocataires dans l'année 2021
	0

Avez-vous prévu le maintien des primes en cas de congé de maladie ordinaire ? Oui

Votre collectivité a-t-elle versé une indemnité de fin de contrat au cours de l'année ? Oui

Si OUI, afficher le tableau suivant

CADRE D'EMPLOIS	Fondement du recrutement									Total du nombre de contractuels
	Article 3-1, 1*	Article 3-1	Article 3-2	Article 3-3, 1*	Article 3-3, 2*	Article 3-3, 3*	Article 3-3, 3* bis	Article 3-3, 4*	Article 3-3, 5*	
	Accroissement temporaire d'activité	Remplaçants	Affectés sur un poste vacant	Pas de cadre d'emplois existant	Les besoins des services ou la nature des fonctions le justifient	Tous les emplois pour les communes de moins de 1 000 habitants et les groupements de communes regroupant moins de 15 000 habitants	Tous les emplois pour les communes nouvelles issues de la fusion de communes de moins de 1 000 habitants	Temps non complet des autres collectivités territoriales ou établissements mentionnés à l'article 2 lorsque la quotité de temps de travail est inférieure à 50 %	Communes de moins de 2000 hab. et groupements de communes de moins de 10 000 hab. dont la création ou la suppression dépend de la décision d'une autorité qui s'impose à la collectivité	
FILIERE ADMINISTRATIVE										
Administrateurs	0	0	0	0	0	0	0	0	0	0
Attachés	0	0	0	0	0	0	0	0	0	0
Secrétaires de mairie	0	0	0	0	0	0	0	0	0	0
Rédacteurs	0	0	0	0	0	0	0	0	0	0
Adjoint administratifs	0	5	0	0	0	0	0	0	0	0
FILIERE ADMINISTRATIVE	0	5	0	0	0	0	0	0	0	0
FILIERE TECHNIQUE										
Ingénieurs en chef	0	0	0	0	0	0	0	0	0	0
Ingénieurs	0	0	0	0	0	0	0	0	0	0
Techniciens	0	0	0	0	0	0	0	0	0	0
Agents de maîtrise	0	0	0	0	0	0	0	0	0	0
Adjoint techniques	0	1	0	0	0	0	0	0	0	0
Adjoint techniques des établissements d'enseignement	0	0	0	0	0	0	0	0	0	0
FILIERE TECHNIQUE	0	1	0	0	0	0	0	0	0	0
FILIERE CULTURELLE										
Conservateurs du patrimoine	0	0	0	0	0	0	0	0	0	0
Conservateurs des bibliothèques	0	0	0	0	0	0	0	0	0	0
Attachés de conservation du patrimoine	0	0	0	0	0	0	0	0	0	0
Bibliothécaires	0	0	0	0	0	0	0	0	0	0
Directeurs d'établissements d'enseignement artistique	0	0	0	0	0	0	0	0	0	0
Professeurs d'enseignement artistique	0	0	0	0	0	0	0	0	0	0
Assistants de conservation du patrimoine et des bibliothèques	0	0	0	0	0	0	0	0	0	0
Assistants d'enseignement artistique	0	0	0	0	0	0	0	0	0	0
Adjoint territoriaux du patrimoine	0	0	0	0	0	0	0	0	0	0
FILIERE CULTURELLE	0	0	0	0	0	0	0	0	0	0
FILIERE SPORTIVE										
Conseillers des APS	0	0	0	0	0	0	0	0	0	0
Educateurs des APS	0	0	0	0	0	0	0	0	0	0
Opérateurs des APS	0	0	0	0	0	0	0	0	0	0
FILIERE SPORTIVE	0	0	0	0	0	0	0	0	0	0
FILIERE SOCIALE										
Conseillers socio-éducatifs	0	0	0	0	0	0	0	0	0	0
Assistants socio-éducatifs	0	0	0	0	0	0	0	0	0	0
Educateurs de jeunes enfants	0	0	0	0	0	0	0	0	0	0
Moniteurs-éducateurs et intervenants familiaux	0	0	0	0	0	0	0	0	0	0
Agents spécialisés des écoles maternelles (ASEM)	0	0	0	0	0	0	0	0	0	0
Agents sociaux	0	0	0	0	0	0	0	0	0	0
FILIERE SOCIALE	0	0	0	0	0	0	0	0	0	0
FILIERE MEDICO-SOCIALE										
Médecins	0	0	0	0	0	0	0	0	0	0
Psychologues	0	0	0	0	0	0	0	0	0	0
Sages-femmes	0	0	0	0	0	0	0	0	0	0
Cadres de santé paramédicaux	0	0	0	0	0	0	0	0	0	0
Puéricultrices cadres de santé	0	0	0	0	0	0	0	0	0	0
Puéricultrices*	0	0	0	0	0	0	0	0	0	0
Cadres de santé infirmiers, rééducateurs et assistants médico-techniques	0	0	0	0	0	0	0	0	0	0
Infirmiers en soins généraux	0	0	0	0	0	0	0	0	0	0
Infirmiers	0	0	0	0	0	0	0	0	0	0
Auxiliaires de puériculture	0	0	0	0	0	0	0	0	0	0
Auxiliaires de soins	0	0	0	0	0	0	0	0	0	0
FILIERE MEDICO-SOCIALE	0	0	0	0	0	0	0	0	0	0
FILIERE MEDICO-TECHNIQUE										
Masseurs-kinésithérapeutes, psychomotriciens et orthop	0	0	0	0	0	0	0	0	0	0
Pédicures-podologues, ergothérapeutes, orthoptistes et manipulateurs d'électroradiologie médicale	0	0	0	0	0	0	0	0	0	0
Biologistes, vétérinaires, pharmaciens	0	0	0	0	0	0	0	0	0	0
Techniciens paramédicaux	0	0	0	0	0	0	0	0	0	0
FILIERE MEDICO-TECHNIQUE	0	0	0	0	0	0	0	0	0	0
FILIERE POLICE MUNICIPALE										
Directeur de police municipale	0	0	0	0	0	0	0	0	0	0
Chefs de service de police municipale	0	0	0	0	0	0	0	0	0	0
Agents de police municipale	0	0	0	0	0	0	0	0	0	0
Gardes-champêtres	0	0	0	0	0	0	0	0	0	0
FILIERE POLICE MUNICIPALE	0	0	0	0	0	0	0	0	0	0
FILIERE INCENDIE ET SECOURS										
Contrôleurs, colonels	0	0	0	0	0	0	0	0	0	0
Capitaines, commandants, lieutenants-colonels	0	0	0	0	0	0	0	0	0	0
Médecins, pharmaciens	0	0	0	0	0	0	0	0	0	0
Lieutenants	0	0	0	0	0	0	0	0	0	0
Cadres de santé	0	0	0	0	0	0	0	0	0	0
Infirmiers	0	0	0	0	0	0	0	0	0	0
Sous-officiers	0	0	0	0	0	0	0	0	0	0
Sapeurs et caporaux	0	0	0	0	0	0	0	0	0	0
FILIERE INCENDIE-SECOURS	0	0	0	0	0	0	0	0	0	0
FILIERE ANIMATION										
Animateurs	0	0	0	0	0	0	0	0	0	0
Adjoint d'animation	0	8	0	0	0	0	0	0	0	0
FILIERE ANIMATION	0	8	0	0	0	0	0	0	0	0
TOTAL	0	14	0	0	0	0	0	0	0	0

* Comptabiliser les puéricultrices du cadre d'emplois du décret n° 92-859 du 28 août 1992 modifié et du cadre d'emplois du décret n° 2014-923 du 18 août 2014.

Cet indicateur reprend les informations par ailleurs disponibles dans différents indicateurs du bilan social. Il a pour but de calculer automatiquement les écarts de salaire entre hommes et femmes et n'est pas exporté dans le fichier transmis à la DGCL.

Fonctionnaires	Salaire brut moyen des hommes (en ETPR)	Salaire brut moyen des femmes (en ETPR)	Ecart (en %)
FILIERE ADMINISTRATIVE	38 681	30 759	20,48
Catégorie A	46 947	69 455	-47,94
Catégorie B	31 576	35 965	-13,90
Catégorie C	27 091	25 670	5,25
FILIERE TECHNIQUE	27 906	25 023	10,33
Catégorie A			
Catégorie B	32 957	36 586	-11,01
Catégorie C	27 194	24 646	9,37
FILIERE CULTURELLE	37 948	33 305	12,24
Catégorie A	47 562	43 982	7,53
Catégorie B	33 777	33 168	1,80
Catégorie C		23 277	
FILIERE SPORTIVE	28 784	33 967	-18,01
Catégorie A			
Catégorie B	28 784	33 967	-18,01
Catégorie C			
FILIERE SOCIALE		24 806	
Catégorie A			
Catégorie B			
Catégorie C		24 806	
FILIERE MEDICO-SOCIALE			
Catégorie A			
Catégorie B			
Catégorie C			
FILIERE MEDICO-TECHNIQUE			
Catégorie A			
Catégorie B			
Catégorie C			
FILIERE POLICE MUNICIPALE	33 272		
Catégorie A			
Catégorie B			
Catégorie C	33 272		
FILIERE INCENDIE ET SECOURS			
Catégorie A			
Catégorie B			
Catégorie C			
FILIERE ANIMATION	23 354	26 138	-11,92
Catégorie B		29 470	
Catégorie C	23 354	24 204	-3,64
Total	30 535	28 237	7,53

Contractuels sur emploi permanent	Salaire brut moyen des hommes (en ETPR)	Salaire brut moyen des femmes (en ETPR)	Ecart (en %)
FILIERE ADMINISTRATIVE	36 637	35 902	2,01
Catégorie A	36 637	43 025	-17,44
Catégorie B			
Catégorie C		23 849	
FILIERE TECHNIQUE	25 789	22 800	11,59
Catégorie A	50 047	41 618	16,84
Catégorie B	29 918		
Catégorie C	21 762	22 261	-2,29
FILIERE CULTURELLE	22 302	20 975	5,95
Catégorie A			
Catégorie B	22 302		
Catégorie C		20 975	
FILIERE SPORTIVE	22 708	23 030	-1,42
Catégorie A			
Catégorie B	22 708	23 030	-1,42
Catégorie C			
FILIERE SOCIALE			
Catégorie A			
Catégorie B			
Catégorie C			
FILIERE MEDICO-SOCIALE			
Catégorie A			
Catégorie B			
Catégorie C			
FILIERE MEDICO-TECHNIQUE			
Catégorie A			
Catégorie B			
Catégorie C			
FILIERE POLICE MUNICIPALE			
Catégorie A			
Catégorie B			
Catégorie C			
FILIERE INCENDIE ET SECOURS			
Catégorie A			
Catégorie B			
Catégorie C			
FILIERE ANIMATION	22 261	20 932	5,97
Catégorie B			
Catégorie C	22 261	20 932	5,97
Total	26 019	23 073	11,32

Votre collectivité est-elle un département, une région, une collectivité territoriale de plus de 20 000 habitants ou un établissement public de coopération intercommunale à fiscalité propre de plus de 20 000 habitants ?	Non
---	-----

Si OUI, afficher et compléter le tableau suivant :

	Sommes brutes en euros (hommes)	Sommes brutes en euros (femmes)	Nombre de Hommes bénéficiaires	Nombre de femmes bénéficiaires	Durée cumulée en nombre de mois
Les dix plus hautes rémunérations en 2021	0	0	0	0	0

Tous les montants doivent être exprimés en euros (arrondir à l'euro supérieur). Opérations réelles, hors opérations d'ordres.

3.4.7(1)	Montant des dépenses de fonctionnement de la collectivité constatées au compte administratif de l'année de référence (opérations réelles, hors opérations d'ordre)	13 377 356
3.4.7(2)	Charges de personnel (opérations réelles, hors opérations d'ordres)	7 591 383

Champ : le tableau qui suit concerne les fonctionnaires et contractuels sur emploi permanent, présents en 2021.

	Effectif au 31/12/2021 des agents de la collectivité	Effectif en équivalent temps plein sur 2021
Assistants* de prévention (ex-agents chargés de la mise en œuvre des actions de prévention dans la collectivité)	2	0
Conseillers** de prévention (ex-agents chargés de la mise en œuvre des actions de prévention dans la collectivité)	1	0
Agents chargés des fonctions d'inspection en hygiène et sécurité dans la collectivité (ACFI) ***, titulaires ou contractuels, agents de la collectivité	0	0
Médecins de prévention, titulaires ou contractuels, agents de la collectivité	0	0
Infirmiers des services de prévention, titulaires ou contractuels, agents de la collectivité	0	0
Autres personnels affectés à la prévention (animateurs, formateurs prévention, personnes en charge de la prévention, ...)	0	0

Champ : les tableaux qui suivent concernent les fonctionnaires et contractuels sur emploi permanent, présents au 31/12/2021

	Montant en euros (arrondi à l'euro supérieur)	Nombre de jours	Nombre d'agents
Formation obligatoire des agents assistants et conseillers chargés de la mise en œuvre des actions de prévention	0	0	0
Formation obligatoire des membres du comité d'hygiène, de sécurité et des conditions de travail	0	0	0
Formation dans le cadre des habilitations	0	0	0
Dépenses relatives aux interventions en matière de prévention et de sécurité (*)	0		
Dépenses correspondant aux mesures prises dans l'année pour l'amélioration des conditions de travail. Cet indicateur regroupe l'ensemble des frais liés à l'amélioration des conditions d'hygiène et de prévention (autres formations, investissements, Equipements de Protection Individuelle...)	12 384		



Santé et sécurité au travail 4.1.3 Nombre de visites médicales sur demande de l'agent

[Retour au sommaire](#)

Comptabiliser seulement les visites médicales sur demande de l'agent.

	Hommes	Femmes
Nombre de visites médicales spontanées chez le médecin de prévention, en 2021	2	1

Santé et sécurité au travail 4.14 Document unique d'évaluation des risques professionnels (DUERP)

[Retour au sommaire](#)

Votre collectivité dispose-t-elle d'un document unique d'évaluation des risques professionnels, au 31/12/2021 ?	Oui
<i>Si OUI, afficher et indiquer :</i>	
L'année de création du document	2011
L'année de la dernière mise à jour	2019

Santé et sécurité au travail 4.15 Plan de prévention des risques psychosociaux (RPS)

Votre collectivité dispose-t-elle d'un plan de prévention des risques psychosociaux au 31/12/2021 ?	Non
---	-----

Santé et sécurité au travail 4.16 Démarches de prévention des risques

Votre collectivité a-t-elle mis en place les démarches de prévention suivantes, au cours de l'année 2021 :	
Démarche de prévention des troubles musculo-squelettiques (TMS) ?	Non
Démarche de prévention des risques cancérogènes, mutagènes, toxiques pour la reproduction (CMR) ?	Oui
D'autres démarches de prévention des risques ?	En cours

Santé et sécurité au travail 4.17 Registre de santé et de sécurité au travail

Votre collectivité dispose-t-elle d'un registre de santé et de sécurité au travail, au 31/12/2021 ?	Oui
---	-----

Champ : le tableau qui suit concerne tous les agents quel que soit leur statut (y compris contractuels sur emploi non permanent), présents au cours de l'année 2021.

Nombre total d'heures rémunérées sur l'année 2021	324 870,00	Si ce total n'est pas correct, vous pouvez le modifier	
---	------------	--	--

Y a-t-il eu des accidents du travail ou des arrêts de travail en lien avec ces accidents en 2021 dans votre collectivité ?	Oui
--	-----

Si OUI, afficher le tableau suivant :

Cadres d'emplois - Filière	Nombre d'accidents du travail* reconnus dans l'année 2021								Nombre de jours d'arrêts de travail (pour les accidents du travail survenus dans l'année 2021 ou auparavant)			
	Accidents de SERVICE				Accidents de TRAJET				Accident de SERVICE		Accident de TRAJET	
	Nombre d'accidents de SERVICE		dont nombre d'accidents sans arrêt		Nombre d'accidents de TRAJET		dont nombre d'accidents sans arrêt		Hommes		Femmes	
	Hommes	Femmes	Hommes	Femmes	Hommes	Femmes	Hommes	Femmes	Hommes	Femmes	Hommes	Femmes
Administrateurs	0	0	0	0	0	0	0	0	0	0	0	0
Attachés	0	0	0	0	0	0	0	0	0	0	0	0
Secrétaires de mairie	0	0	0	0	0	0	0	0	0	0	0	0
Rédacteurs	0	0	0	0	0	0	0	0	0	0	0	0
Adjoint administratifs	0	0	0	0	0	0	0	0	0	24	0	0
FILIERE ADMINISTRATIVE	0	0	0	0	0	0	0	0	0	24	0	0
Ingénieurs en chef	0	0	0	0	0	0	0	0	0	0	0	0
Ingénieurs	0	0	0	0	0	0	0	0	0	0	0	0
Techniciens	0	0	0	0	0	0	0	0	0	0	0	0
Agents de maîtrise	2	0	0	0	0	0	0	0	58	0	0	0
Adjoint techniques	1	3	0	0	2	0	0	0	17	58	49	0
Adjoint techniques des établissements d'enseignement	0	0	0	0	0	0	0	0	0	0	0	0
FILIERE TECHNIQUE	3	3	0	0	2	0	0	0	75	58	49	0
Conservateurs du patrimoine	0	0	0	0	0	0	0	0	0	0	0	0
Conservateurs des bibliothèques	0	0	0	0	0	0	0	0	0	0	0	0
Attachés de conservation du patrimoine	0	0	0	0	0	0	0	0	0	0	0	0
Bibliothécaires	0	0	0	0	0	0	0	0	0	0	0	0
Directeurs d'établissements d'enseignement artistique	0	0	0	0	0	0	0	0	0	0	0	0
Professeurs d'enseignement artistique	0	0	0	0	0	0	0	0	0	0	0	0
Assistants qualifiés de conservation du patrimoine et des bibliothèques	0	0	0	0	0	0	0	0	0	0	0	0
Assistants d'enseignement artistique	0	0	0	0	0	0	0	0	0	0	0	0
Adjoint territoriaux du patrimoine	0	0	0	0	0	0	0	0	0	0	0	0
FILIERE CULTURELLE	0	0	0	0	0	0	0	0	0	0	0	0
Conseillers des APS	0	0	0	0	0	0	0	0	0	0	0	0
Educateurs des APS	0	0	0	0	0	0	0	0	0	0	0	0
Opérateurs des APS	0	0	0	0	0	0	0	0	0	0	0	0
FILIERE SPORTIVE	0	0	0	0	0	0	0	0	0	0	0	0
Conseillers socio-éducatifs	0	0	0	0	0	0	0	0	0	0	0	0
Assistants socio-éducatifs	0	0	0	0	0	0	0	0	0	0	0	0
Educateurs de jeunes enfants	0	0	0	0	0	0	0	0	0	0	0	0
Moniteurs-éducateurs et intervenants familiaux	0	0	0	0	0	0	0	0	0	0	0	0
Agents spécialisés des écoles maternelles	0	1	0	0	0	0	0	0	0	64	0	0
Agents sociaux	0	0	0	0	0	0	0	0	0	0	0	0
FILIERE SOCIALE	0	1	0	0	0	0	0	0	0	64	0	0
Médecins	0	0	0	0	0	0	0	0	0	0	0	0
Psychologues	0	0	0	0	0	0	0	0	0	0	0	0
Sages-femmes	0	0	0	0	0	0	0	0	0	0	0	0
Cadres de santé paramédicaux	0	0	0	0	0	0	0	0	0	0	0	0
Puéricultrices cadres de santé	0	0	0	0	0	0	0	0	0	0	0	0
Puéricultrices**	0	0	0	0	0	0	0	0	0	0	0	0
Cadres de santé infirmiers, rééducateurs et assistants médico-techniques	0	0	0	0	0	0	0	0	0	0	0	0
Infirmiers en soins généraux	0	0	0	0	0	0	0	0	0	0	0	0
Infirmiers	0	0	0	0	0	0	0	0	0	0	0	0
Auxiliaires de puériculture	0	0	0	0	0	0	0	0	0	0	0	0
Auxiliaires de soins	0	0	0	0	0	0	0	0	0	0	0	0
FILIERE MEDICO-SOCIALE	0	0	0	0	0	0	0	0	0	0	0	0
Masseurs-kinésithérapeutes, psychomotriciens et orthophonistes	0	0	0	0	0	0	0	0	0	0	0	0
Pédicures-podologues, ergothérapeutes, orthoptistes et manipulateurs d'électroradiologie médicale	0	0	0	0	0	0	0	0	0	0	0	0
Biologistes, vétérinaires, pharmaciens	0	0	0	0	0	0	0	0	0	0	0	0
Techniciens paramédicaux	0	0	0	0	0	0	0	0	0	0	0	0
FILIERE MEDICO-TECHNIQUE	0	0	0	0	0	0	0	0	0	0	0	0
Directeurs de police municipale	0	0	0	0	0	0	0	0	0	0	0	0
Chefs de service de police municipale	0	0	0	0	0	0	0	0	0	0	0	0
Agents de police municipale	0	0	0	0	0	0	0	0	0	0	0	0
Gardes-champêtres	0	0	0	0	0	0	0	0	0	0	0	0
FILIERE POLICE MUNICIPALE	0	0	0	0	0	0	0	0	0	0	0	0
Contrôleurs, colonels	0	0	0	0	0	0	0	0	0	0	0	0
Capitaines, commandants, lieutenants-colonels	0	0	0	0	0	0	0	0	0	0	0	0
Médecins, pharmaciens	0	0	0	0	0	0	0	0	0	0	0	0
Lieutenants	0	0	0	0	0	0	0	0	0	0	0	0
Infirmiers d'encadrement	0	0	0	0	0	0	0	0	0	0	0	0
Infirmiers	0	0	0	0	0	0	0	0	0	0	0	0
Sous-officiers	0	0	0	0	0	0	0	0	0	0	0	0
Sapeurs et caporaux	0	0	0	0	0	0	0	0	0	0	0	0
FILIERE INCENDIE-SECOURS	0	0	0	0	0	0	0	0	0	0	0	0
Animateurs	0	0	0	0	0	0	0	0	0	0	0	0
Adjoint d'animation	0	1	0	0	0	0	0	0	0	8	0	0
FILIERE ANIMATION	0	1	0	0	0	0	0	0	0	8	0	0
TOTAL	3	5	0	0	2	0	0	0	75	154	49	0

Champ : le tableau qui suit concerne tous les agents quel que soit leur statut (y compris contractuels sur emploi non permanent), présents au cours de l'année 2021.

Remarque : Ne pas remplir les cellules grisées (pré-remplies par un zéro) qui font l'objet de calculs automatiques.

Y a-t-il eu des maladies professionnelles ou à caractère professionnel ou contractées en service ou des arrêts de travail en lien avec ces maladies en 2021 dans votre collectivité ?	Non
---	-----

Si OUI, afficher le tableau suivant :

Cadres d'emplois	Nombre de maladies professionnelles ou à caractère professionnel ou contractées en service reconnues dans l'année 2021		Nombre de maladies professionnelles ou à caractère professionnel ou contractées en service reconnues dans les années antérieures ayant entraîné des jours d'arrêt dans l'année 2021		Nombre de jours d'arrêts de travail			
	Hommes	Femmes	Hommes	Femmes	Nombre de jours d'arrêt dus à des MP reconnues dans l'année en fonction du sexe		Nombre de jours d'arrêt dus à des MP reconnues dans les années antérieures en fonction du sexe	
					Hommes	Femmes	Hommes	Femmes
Administrateurs	0	0	0	0	0	0	0	0
Attachés	0	0	0	0	0	0	0	0
Secrétaires de mairie	0	0	0	0	0	0	0	0
Rédacteurs	0	0	0	0	0	0	0	0
Adjoint administratifs	0	0	0	0	0	0	0	0
FILIERE ADMINISTRATIVE	0	0	0	0	0	0	0	0
Ingénieurs en chef	0	0	0	0	0	0	0	0
Ingénieurs	0	0	0	0	0	0	0	0
Techniciens	0	0	0	0	0	0	0	0
Agents de maîtrise	0	0	0	0	0	0	0	0
Adjoint techniques	0	0	0	0	0	0	0	0
Adjoint techniques des établissements d'enseignement	0	0	0	0	0	0	0	0
FILIERE TECHNIQUE	0	0	0	0	0	0	0	0
Conservateurs du patrimoine	0	0	0	0	0	0	0	0
Conservateurs des bibliothèques	0	0	0	0	0	0	0	0
Attachés de conservation du patrimoine	0	0	0	0	0	0	0	0
Bibliothécaires	0	0	0	0	0	0	0	0
Directeurs d'établissements d'enseignement artistique	0	0	0	0	0	0	0	0
Professeurs d'enseignement artistique	0	0	0	0	0	0	0	0
Assistants qualifiés de conservation du patrimoine et des bibliothèques	0	0	0	0	0	0	0	0
Assistants d'enseignement artistique	0	0	0	0	0	0	0	0
Adjoint territoriaux du patrimoine	0	0	0	0	0	0	0	0
FILIERE CULTURELLE	0	0	0	0	0	0	0	0
Conseillers des APS	0	0	0	0	0	0	0	0
Educateurs des APS	0	0	0	0	0	0	0	0
Opérateurs des APS	0	0	0	0	0	0	0	0
FILIERE SPORTIVE	0	0	0	0	0	0	0	0
Conseillers socio-éducatifs	0	0	0	0	0	0	0	0
Assistants socio-éducatifs	0	0	0	0	0	0	0	0
Educateurs de jeunes enfants	0	0	0	0	0	0	0	0
Moniteurs-éducateurs et intervenants familiaux	0	0	0	0	0	0	0	0
Agents spécialisés des écoles maternelles	0	0	0	0	0	0	0	0
Agents sociaux	0	0	0	0	0	0	0	0
FILIERE SOCIALE	0	0	0	0	0	0	0	0
Médecins	0	0	0	0	0	0	0	0
Psychologues	0	0	0	0	0	0	0	0
Sages-femmes	0	0	0	0	0	0	0	0
Cadres de santé paramédicaux	0	0	0	0	0	0	0	0
Puéricultrices cadres de santé	0	0	0	0	0	0	0	0
Puéricultrices*	0	0	0	0	0	0	0	0
Cadres de santé infirmiers, rééducateurs et assistants médico-techniques	0	0	0	0	0	0	0	0
Infirmiers en soins généraux	0	0	0	0	0	0	0	0
Infirmiers	0	0	0	0	0	0	0	0
Auxiliaires de puériculture	0	0	0	0	0	0	0	0
Auxiliaires de soins	0	0	0	0	0	0	0	0
FILIERE MEDICO-SOCIALE	0	0	0	0	0	0	0	0
Masseurs-kinésithérapeutes, psychomotriciens et orthophonistes	0	0	0	0	0	0	0	0
Pédicures-podologues, ergothérapeutes, orthoptistes et manipulateurs d'électroradiologie médicale	0	0	0	0	0	0	0	0
Biologistes, vétérinaires, pharmaciens	0	0	0	0	0	0	0	0
Techniciens paramédicaux	0	0	0	0	0	0	0	0
FILIERE MEDICO-TECHNIQUE	0	0	0	0	0	0	0	0
Directeurs de police municipale	0	0	0	0	0	0	0	0
Chefs de service de police municipale	0	0	0	0	0	0	0	0
Agents de police municipale	0	0	0	0	0	0	0	0
Gardes-champêtres	0	0	0	0	0	0	0	0
FILIERE POLICE MUNICIPALE	0	0	0	0	0	0	0	0
Contrôleurs, colonels	0	0	0	0	0	0	0	0
Capitaines, commandants, lieutenants-colonels	0	0	0	0	0	0	0	0
Médecins, pharmaciens	0	0	0	0	0	0	0	0
Lieutenants	0	0	0	0	0	0	0	0
Infirmiers d'encadrement	0	0	0	0	0	0	0	0
Infirmiers	0	0	0	0	0	0	0	0
Sous-officiers	0	0	0	0	0	0	0	0
Sapeurs et caporaux	0	0	0	0	0	0	0	0
FILIERE INCENDIE-SECOURS	0	0	0	0	0	0	0	0
Animateurs	0	0	0	0	0	0	0	0
Adjoint d'animation	0	0	0	0	0	0	0	0
FILIERE ANIMATION	0	0	0	0	0	0	0	0
TOTAL	0	0	0	0	0	0	0	0

	Pour accidents du travail		Pour maladie professionnelle ou à caractère professionnel ou contractée pendant le service		Autres cas	
	Hommes	Femmes	Hommes	Femmes	Hommes	Femmes
Titulaires et stagiaires	0	3	0	199	0	0
Contractuels sur emploi permanent*	0	0	0	0	0	0

* y compris pensions d'invalidité du régime général.

Avez-vous adhéré à un contrat d'assurance statutaire pour la gestion du risque maladie, pour l'année 2021 ?	Non
---	-----

Tableau 4.2.6.1 : les fonctionnaires

Fondement	Hommes			Femmes			Total
	Catégorie A	Catégorie B	Catégorie C	Catégorie A	Catégorie B	Catégorie C	
Personnes reconnues travailleurs handicapés	1	0	0	0	0	4	5
Femmes enceintes				0	0	0	0
Fonctionnaires réintégré après un congé de longue maladie ou de longue durée	0	0	0	0	0	0	0
Fonctionnaires occupant des postes dans des services comportant des risques spéciaux	0	2	32	0	0	0	34
Fonctionnaires souffrant de pathologie particulières	0	0	0	0	0	0	0
Total	1	2	32	0	0	4	39

Tableau 4.2.6.2 : les contractuels

Fondement	Hommes			Femmes			Total
	Catégorie A	Catégorie B	Catégorie C	Catégorie A	Catégorie B	Catégorie C	
Personnes reconnues travailleurs handicapés	0	0	0	0	0	1	1
Femmes enceintes				0	0	1	1
Contractuels réintégré après un congé de grave maladie	0	0	0	0	0	0	0
Contractuels occupant des postes dans des services comportant des risques spéciaux	0	0	0	0	0	0	0
Contractuels souffrant de pathologie particulières	0	0	0	0	0	0	0
Total	0	0	0	0	0	2	2

Votre collectivité a-t-elle été saisie d'une demande de protection fonctionnelle au cours de l'année ?	Non
--	-----

Si OUI, afficher et compléter les tableaux suivants :

Tableau 4.2.7.1 : les fonctionnaires

	Hommes			Femmes			Total
	Catégorie A	Catégorie B	Catégorie C	Catégorie A	Catégorie B	Catégorie C	
Demande de protection fonctionnelle formulée par un agent mis en cause	0	0	0	0	0	0	0
Demande de protection fonctionnelle formulée par un agent victime	0	0	0	0	0	0	0
Nombre de décisions accordant la protection fonctionnelle à un agent mis en cause	0	0	0	0	0	0	0
Nombre de décisions accordant la protection fonctionnelle à un agent victime	0	0	0	0	0	0	0
Total	0	0	0	0	0	0	0

Tableau 4.2.7.2 : les contractuels

	Hommes			Femmes			Total
	Catégorie A	Catégorie B	Catégorie C	Catégorie A	Catégorie B	Catégorie C	
Demande de protection fonctionnelle formulée par un agent mis en cause	0	0	0	0	0	0	0
Demande de protection fonctionnelle formulée par un agent victime	0	0	0	0	0	0	0
Nombre de décisions accordant la protection fonctionnelle à un agent mis en cause	0	0	0	0	0	0	0
Nombre de décisions accordant la protection fonctionnelle à un agent victime	0	0	0	0	0	0	0
Total	0	0	0	0	0	0	0

vlaires et contractuels, y compris sur un emploi non permanent, présents au cours de l'année 2021.

Tableau 4.3.1.1 : Actes de violence physique envers le personnel de la collectivité

Est-ce que certains agents de votre collectivité ont été victimes d'actes de violence physique (y compris violences sexuelles) en 2021, de la part d'usagers ou d'autres agents ?	Non
---	-----

Si OUI, afficher et remplir le tableau suivant :

	Nombre d'actes de violence physique (y compris violences sexuelles) envers le personnel au cours de l'année 2021						Nombre d'actes de violence sexuelle envers le personnel au cours de l'année 2021					
	Hommes			Femmes			Hommes			Femmes		
	Catégorie A	Catégorie B	Catégorie C	Catégorie A	Catégorie B	Catégorie C	Catégorie A	Catégorie B	Catégorie C	Catégorie A	Catégorie B	Catégorie C
émanant du personnel avec arrêt de travail	0	0	0	0	0	0	0	0	0	0	0	0
émanant du personnel sans arrêt de travail	0	0	0	0	0	0	0	0	0	0	0	0
émanant des usagers avec arrêt de travail	0	0	0	0	0	0	0	0	0	0	0	0
émanant des usagers sans arrêt de travail	0	0	0	0	0	0	0	0	0	0	0	0
Total	0	0	0	0	0	0	0	0	0	0	0	0

Tableau 4.3.1.3 : Harcèlement moral envers le personnel de la collectivité

Est-ce que certains agents de votre collectivité ont été victimes de harcèlement moral en 2021, de la part d'usagers ou d'autres agents ?	Non
---	-----

Si OUI, afficher et remplir le tableau suivant :

	Nombre de signalements au DRH pour harcèlement moral					
	Hommes			Femmes		
	Catégorie A	Catégorie B	Catégorie C	Catégorie A	Catégorie B	Catégorie C
émanant du personnel avec arrêt de travail	0	0	0	0	0	0
émanant du personnel sans arrêt de travail	0	0	0	0	0	0
émanant des usagers avec arrêt de travail	0	0	0	0	0	0
émanant des usagers sans arrêt de travail	0	0	0	0	0	0
Total	0	0	0	0	0	0

Tableau 4.3.1.4 : Harcèlement sexuel envers le personnel de la collectivité

Est-ce que certains agents de votre collectivité ont été victimes de harcèlement sexuel en 2021, de la part d'usagers ou d'autres agents ?	Non
--	-----

Si OUI, afficher et remplir le tableau suivant :

	Nombre de signalements au DRH pour harcèlement sexuel					
	Hommes			Femmes		
	Catégorie A	Catégorie B	Catégorie C	Catégorie A	Catégorie B	Catégorie C
émanant du personnel avec arrêt de travail	0	0	0	0	0	0
émanant du personnel sans arrêt de travail	0	0	0	0	0	0
émanant des usagers avec arrêt de travail	0	0	0	0	0	0
émanant des usagers sans arrêt de travail	0	0	0	0	0	0
Total	0	0	0	0	0	0

Tableau 4.3.1.5 : Agissements sexistes envers le personnel de la collectivité

Est-ce que certains agents de votre collectivité ont été victimes d'agissements sexistes en 2021, de la part d'usagers ou d'autres agents ?	Non
---	-----

Si OUI, afficher et remplir le tableau suivant :

	Nombre de signalements au DRH pour agissements sexistes (cf. définition prévue par l'article L. 1142-2-1 du code du travail)					
	Hommes			Femmes		
	Catégorie A	Catégorie B	Catégorie C	Catégorie A	Catégorie B	Catégorie C
émanant du personnel avec arrêt de travail	0	0	0	0	0	0
émanant du personnel sans arrêt de travail	0	0	0	0	0	0
émanant des usagers avec arrêt de travail	0	0	0	0	0	0
émanant des usagers sans arrêt de travail	0	0	0	0	0	0
Total	0	0	0	0	0	0

Tableau 4.3.1.6 : Actes de discrimination envers le personnel de la collectivité

Est-ce que certains agents de votre collectivité ont été victimes d'actes de discrimination en 2021, de la part d'usagers ou d'autres agents ?	Non
--	-----

Si OUI, afficher et remplir le tableau suivant :

	Nombre de signalements au DRH pour actes de discrimination					
	Hommes			Femmes		
	Catégorie A	Catégorie B	Catégorie C	Catégorie A	Catégorie B	Catégorie C
émanant du personnel avec arrêt de travail	0	0	0	0	0	0
émanant du personnel sans arrêt de travail	0	0	0	0	0	0
émanant des usagers avec arrêt de travail	0	0	0	0	0	0
émanant des usagers sans arrêt de travail	0	0	0	0	0	0
Total	0	0	0	0	0	0

Tableau 4.3.1.7 : Menaces ou tout autre acte d'intimidation envers le personnel de la collectivité

Est-ce que certains agents de votre collectivité ont été victimes de menaces ou de tout autre acte d'intimidation en 2021, de la part d'usagers ou d'autres agents ?	Non
--	-----

Si OUI, afficher et remplir le tableau suivant :

	Nombre de signalements au DRH pour menaces ou tout autre acte d'intimidation					
	Hommes			Femmes		
	Catégorie A	Catégorie B	Catégorie C	Catégorie A	Catégorie B	Catégorie C
émanant du personnel avec arrêt de travail	0	0	0	0	0	0
émanant du personnel sans arrêt de travail	0	0	0	0	0	0
émanant des usagers avec arrêt de travail	0	0	0	0	0	0
émanant des usagers sans arrêt de travail	0	0	0	0	0	0
Total	0	0	0	0	0	0

Modalités organisationnelles

Quelles sont les modalités organisationnelles pour le dispositif de signalement ?	Confié à un centre de gestion
---	-------------------------------

Modalités de traitement des faits signalés

Actes de violence physique

Dans votre collectivité, y a-t-il eu des signalements d'actes de violence physique au cours de l'année ?	Non
--	-----

Si OUI, afficher et compléter le tableau suivant :

	Hommes			Femmes			Total
	Catégorie A	Catégorie B	Catégorie C	Catégorie A	Catégorie B	Catégorie C	
Nombre de saisines	0	0	0	0	0	0	0
Nombre de dossiers ayant fait l'objet d'une simple information	0	0	0	0	0	0	0
Nombre de dossiers dont la qualification est avérée	0	0	0	0	0	0	0
Nombre de dossiers ayant donné lieu à une sanction de l'auteur des faits	0	0	0	0	0	0	0
Nombre de dossiers ayant fait l'objet d'un contentieux	0	0	0	0	0	0	0

Actes de violence sexuelle

Dans votre collectivité, y a-t-il eu des signalements d'actes de violence sexuelle au cours de l'année ?	Non
--	-----

Si OUI, afficher et compléter le tableau suivant :

	Hommes			Femmes			Total
	Catégorie A	Catégorie B	Catégorie C	Catégorie A	Catégorie B	Catégorie C	
Nombre de saisines	0	0	0	0	0	0	0
Nombre de dossiers ayant fait l'objet d'une simple information	0	0	0	0	0	0	0
Nombre de dossiers dont la qualification est avérée	0	0	0	0	0	0	0
Nombre de dossiers ayant donné lieu à une sanction de l'auteur des faits	0	0	0	0	0	0	0
Nombre de dossiers ayant fait l'objet d'un contentieux	0	0	0	0	0	0	0

Harcèlement moral

Dans votre collectivité, y a-t-il eu des signalements de harcèlement moral au cours de l'année ?	Non
--	-----

Si OUI, afficher et compléter le tableau suivant :

	Hommes			Femmes			Total
	Catégorie A	Catégorie B	Catégorie C	Catégorie A	Catégorie B	Catégorie C	
Nombre de saisines	0	0	0	0	0	0	0
Nombre de dossiers ayant fait l'objet d'une simple information	0	0	0	0	0	0	0
Nombre de dossiers dont la qualification est avérée	0	0	0	0	0	0	0
Nombre de dossiers ayant donné lieu à une sanction de l'auteur des faits	0	0	0	0	0	0	0
Nombre de dossiers ayant fait l'objet d'un contentieux	0	0	0	0	0	0	0

Harcèlement sexuel

Dans votre collectivité, y a-t-il eu des signalements de harcèlement sexuel au cours de l'année ?	Non
---	-----

Si OUI, afficher et compléter le tableau suivant :

	Hommes			Femmes			Total
	Catégorie A	Catégorie B	Catégorie C	Catégorie A	Catégorie B	Catégorie C	
Nombre de saisines	0	0	0	0	0	0	0
Nombre de dossiers ayant fait l'objet d'une simple information	0	0	0	0	0	0	0
Nombre de dossiers dont la qualification est avérée	0	0	0	0	0	0	0
Nombre de dossiers ayant donné lieu à une sanction de l'auteur des faits	0	0	0	0	0	0	0
Nombre de dossiers ayant fait l'objet d'un contentieux	0	0	0	0	0	0	0

Agissements sexistes

Dans votre collectivité, y a-t-il eu des signalements d'agissements sexistes au cours de l'année ?	Non
--	-----

Si OUI, afficher et compléter le tableau suivant :

	Hommes			Femmes			Total
	Catégorie A	Catégorie B	Catégorie C	Catégorie A	Catégorie B	Catégorie C	
Nombre de saisines	0	0	0	0	0	0	0
Nombre de dossiers ayant fait l'objet d'une simple information	0	0	0	0	0	0	0
Nombre de dossiers dont la qualification est avérée	0	0	0	0	0	0	0
Nombre de dossiers ayant donné lieu à une sanction de l'auteur des faits	0	0	0	0	0	0	0
Nombre de dossiers ayant fait l'objet d'un contentieux	0	0	0	0	0	0	0

Menaces

Dans votre collectivité, y a-t-il eu des signalements de menaces au cours de l'année ?	Non
--	-----

Si OUI, afficher et compléter le tableau suivant :

	Hommes			Femmes			Total
	Catégorie A	Catégorie B	Catégorie C	Catégorie A	Catégorie B	Catégorie C	
Nombre de saisines	0	0	0	0	0	0	0
Nombre de dossiers ayant fait l'objet d'une simple information	0	0	0	0	0	0	0
Nombre de dossiers dont la qualification est avérée	0	0	0	0	0	0	0
Nombre de dossiers ayant donné lieu à une sanction de l'auteur des faits	0	0	0	0	0	0	0
Nombre de dossiers ayant fait l'objet d'un contentieux	0	0	0	0	0	0	0

Tout autre acte d'intimidation

Dans votre collectivité, y a-t-il eu des signalements de tout autre acte d'intimidation au cours de l'année ?	Non
---	-----

Si OUI, afficher et compléter le tableau suivant :

	Hommes			Femmes			Total
	Catégorie A	Catégorie B	Catégorie C	Catégorie A	Catégorie B	Catégorie C	
Nombre de saisines	0	0	0	0	0	0	0
Nombre de dossiers ayant fait l'objet d'une simple information	0	0	0	0	0	0	0
Nombre de dossiers dont la qualification est avérée	0	0	0	0	0	0	0
Nombre de dossiers ayant donné lieu à une sanction de l'auteur des faits	0	0	0	0	0	0	0
Nombre de dossiers ayant fait l'objet d'un contentieux	0	0	0	0	0	0	0

Actes de discrimination

Dans votre collectivité, y a-t-il eu des signalements d'actes de discrimination au cours de l'année ?	Non
---	-----

Si OUI, afficher et compléter les 2 tableaux suivants :

Nombre d'actes de discrimination recensés ventilés par critère de discrimination

Critère de discrimination	Nombre d'actes recensés
Opinions politiques, syndicales, philosophiques ou religieuses	0
Origine	0
Orientations sexuelle ou identité de genre	0
Âge	0
Patrimoine	0
Situation de famille ou de grossesse	0
État de santé	0
Apparence physique	0
Handicap	0
Appartenance ou de leur non-appartenance, réelle ou supposée, à une ethnie ou une race	0

Nombre d'actes de discrimination recensés ventilés par contexte professionnel

Contexte professionnel	Nombre d'actes recensés
Recrutement	0
Promotion	0
Rémunération (dont primes)	0
Évaluation	0
Niveau et périmètre des missions	0
Autres	0

[Nombre d'actes de violence physique ou sexuelle, discrimination, harcèlement sexuel, harcèlement moral, agissement sexiste, menaces ou tout autre acte d'intimidation recensés ventilés par type de suite donnée](#)

Si la collectivité a répondu OUI à au moins une des questions filtres précédentes, afficher et compléter le tableau suivant :

Type de suites données	Nombre d'actes recensés
Accueil	0
Accompagnement de la victime et orientation vers les professionnels compétents	0
Accompagnement de la victime pour dépôt de plainte	0
Mesures de mise à l'abri de la victime	0
Mise en place d'une enquête	0
Sanctions prises	0
Usage du droit de réponse ou de rectification	0
Signalement article 40 code de procédure pénale	0
Signalement plateforme #MeToo	0
Signalement auprès d'un hébergeur ou d'un fournisseur d'accès	0
Autres mesures	0

Champ : le tableau qui suit concerne les agents titulaires, stagiaires et contractuels sur emploi permanent, présents au cours de l'année 2021.

		Hommes	Femmes
D e m a n d e s	Demande de reclassement au cours de l'année 2021 suite à une inaptitude liée à un accident du travail ou une maladie professionnelle	0	0
	Demande de reclassement au cours de l'année 2021 suite à une inaptitude liée à d'autres facteurs	0	0
	Proposition de période de préparation au reclassement au cours de l'année	0	0
D é c i s i o n s	Période de préparation au reclassement acceptée au cours de l'année	0	0
	Période de préparation au reclassement refusée par l'agent au cours de l'année	0	0
	Reclassement effectif au cours de l'année, suite à une période de préparation au reclassement	0	0
	Reclassement effectif au cours de l'année 2021 suite à une inaptitude liée à un accident du travail ou une maladie professionnelle	0	0
	Reclassement effectif au cours de l'année 2021 suite à une inaptitude liée à d'autres facteurs	1	0
	Retraite pour invalidité	0	0
	Licenciement pour inaptitude physique	0	0
	Décision d'inaptitude définitive du fonctionnaire à son emploi, et à tout emploi, au cours de l'année 2021 suite à l'avis du comité médical ou de la commission de réforme et travaillant dans la filière :	0	0
	<i>FILIERE ADMINISTRATIVE</i>	0	0
	<i>FILIERE TECHNIQUE</i>	0	0
	<i>FILIERE CULTURELLE</i>	0	0
	<i>FILIERE SPORTIVE</i>	0	0
	<i>FILIERE SOCIALE</i>	0	0
	<i>FILIERE MEDICO-SOCIALE</i>	0	0
	<i>FILIERE MEDICO-TECHNIQUE</i>	0	0
	<i>FILIERE POLICE MUNICIPALE</i>	0	0
	<i>FILIERE INCENDIE ET SECOURS</i>	0	0
	<i>FILIERE ANIMATION</i>	0	0
	Décisions d'accord de temps partiel thérapeutique recensées sur l'année 2021	0	1
Décisions d'accord d'aménagement d'horaire ou d'aménagement de poste de travail	0	0	
Mises en disponibilité d'office	0	0	

Votre collectivité a-t-elle été confrontée à des tentatives de suicide ou des suicides au cours de l'année 2021 ?	Non
---	-----

Si OUI, afficher et compléter les tableaux suivants :

Tableau 4.5.1.1 : les fonctionnaires

	Hommes			Femmes			Total
	Catégorie A	Catégorie B	Catégorie C	Catégorie A	Catégorie B	Catégorie C	
Nombre de tentatives de suicides déclarées et reconnues imputables au cours de l'année 2021	0	0	0	0	0	0	0
Nombre de suicides déclarés et reconnus imputables au cours de l'année 2021	0	0	0	0	0	0	0
Nombre de suicides intervenus sur le lieu de travail	0	0	0	0	0	0	0
Total	0	0	0	0	0	0	0

Tableau 4.5.1.2 : les contractuels

	Hommes			Femmes			Total
	Catégorie A	Catégorie B	Catégorie C	Catégorie A	Catégorie B	Catégorie C	
Nombre de tentatives de suicides déclarées et reconnues imputables au cours de l'année 2021	0	0	0	0	0	0	0
Nombre de suicides déclarés et reconnus imputables au cours de l'année 2021	0	0	0	0	0	0	0
Nombre de suicides intervenus sur le lieu de travail	0	0	0	0	0	0	0
Total	0	0	0	0	0	0	0

Champ : le tableau qui suit concerne les fonctionnaires et contractuels sur un emploi permanent, présents au 31/12/2021 et ayant participé à au moins une formation en 2021.

	FONCTIONNAIRES		CONTRACTUELS SUR EMPLOI PERMANENT		TOTAL
	Hommes	Femmes	Hommes	Femmes	
Catégorie A	0	2	0	1	3
Catégorie B	5	12	0	0	17
Catégorie C	10	15	0	5	30
Total	15	29	0	6	50

Champ : les tableaux qui suivent concernent les fonctionnaires et contractuels sur un emploi permanent, présents au 31/12/2021 et ayant participé à au moins une formation en 2021.

Titulaires et stagiaires	Nombre total de journées de formation dispensées au cours de l'année par						Nombre total de titulaires et stagiaires occupant un emploi permanent ayant participé à un ou plusieurs types de formation dans l'année <i>ex : 1 agent a suivi 2 types de formations, il est comptabilisé dans chaque type de formation</i>			
	CNFPT		Collectivité	Autres organismes	Total	dont CPF (Compte Personnel de Formation)	Hommes	Femmes	Total	dont CPF
	au titre de la cotisation obligatoire	au delà de la cotisation obligatoire								
5.1.1(1)	5.1.1(2)	5.1.1(3)	5.1.1(4)	5.1.1(5)	5.1.1(6)	5.1.1(7)	5.1.1(8)	5.1.1(9)	5.1.1(10)	
Pour les agents de catégorie A										
Préparations aux concours et examens d'accès à la F.P.T.	0	0	0	0	0	0	0	0	0	0
Formation prévue par les statuts particuliers	14	0	0	0	14	0	2	2	0	0
<i>dont formation d'intégration</i>	0	0	0	0	0	0	0	0	0	0
<i>dont formation de professionnalisation</i>	14	0	0	0	14	0	2	2	0	0
Formation de perfectionnement	0	0	0	0	0	0	0	0	0	0
Formation personnelle (hors congés formation)	0	0	0	0	0	0	0	0	0	0
Total	14	0	0	0	14	0	2	2	0	0
Pour les agents de catégorie B										
Préparations aux concours et examens d'accès à la F.P.T.	0	0	0	0	0	0	0	0	0	0
Formation prévue par les statuts particuliers :	40	0	0	9	49	7	12	19	0	0
<i>-. formation d'intégration</i>	0	0	0	0	0	0	0	0	0	0
<i>-. formation de professionnalisation</i>	40	0	0	9	49	7	12	19	0	0
Formation de perfectionnement	0	0	0	0	0	0	0	0	0	0
Formation personnelle (hors congés formation)	0	0	0	0	0	0	0	0	0	0
Total	40	0	0	9	49	7	12	19	0	0
Pour les agents de catégorie C (y compris PACTE)										
Préparations aux concours et examens d'accès à la F.P.T.	14	0	0	0	14	0	1	1	0	0
Formation prévue par les statuts particuliers :	46	0	0	0	46	10	14	24	0	0
<i>-. formation d'intégration</i>	20	0	0	0	20	2	2	4	0	0
<i>-. formation de professionnalisation</i>	26	0	0	0	26	8	12	20	0	0
Formation de perfectionnement	0	0	0	0	0	0	0	0	0	0
Formation personnelle (hors congés formation)	0	0	0	0	0	0	0	0	0	0
Total	60	0	0	0	60	10	15	25	0	0
Pour les autres agents non classables dans une de ces catégories										
	0	0	0	0	0	0	0	0	0	0
TOTAL Toutes catégories	114	0	0	9	123	0	17	29	46	0

Contractuels sur emploi permanent	Nombre total de journées de formation dispensées au cours de l'année par						Nombre total de contractuels occupant un emploi permanent ayant participé à un ou plusieurs types de formation dans l'année <i>ex : 1 agent a suivi 2 types de formations, il est comptabilisé dans chaque type de formation</i>			
	CNFPT		Collectivité	Autres organismes	Total	dont CPF (Compte Personnel de Formation)	Hommes	Femmes	Total	dont CPF
	au titre de la cotisation obligatoire	au delà de la cotisation obligatoire								
5.1.1(1)	5.1.1(2)	5.1.1(3)	5.1.1(4)	5.1.1(5)	5.1.1(6)	5.1.1(7)	5.1.1(8)	5.1.1(9)	5.1.1(10)	
Pour les agents de catégorie A										
Préparations aux concours et examens d'accès à la F.P.T.	0	0	0	0	0	0	0	0	0	0
Formation prévue par les statuts particuliers	1	0	0	0	1	0	1	1	0	0
<i>dont formation d'intégration</i>	0	0	0	0	0	0	0	0	0	0
<i>dont formation de professionnalisation</i>	1	0	0	0	1	0	1	1	0	0
Formation de perfectionnement	0	0	0	0	0	0	0	0	0	0
Formation personnelle (hors congés formation)	0	0	0	0	0	0	0	0	0	0
Total	1	0	0	0	1	0	1	1	0	0
Pour les agents de catégorie B										
Préparations aux concours et examens d'accès à la F.P.T.	0	0	0	0	0	0	0	0	0	0
Formation prévue par les statuts particuliers	0	0	0	0	0	0	0	0	0	0
<i>dont formation d'intégration</i>	0	0	0	0	0	0	0	0	0	0
<i>dont formation de professionnalisation</i>	0	0	0	0	0	0	0	0	0	0
Formation de perfectionnement	0	0	0	0	0	0	0	0	0	0
Formation personnelle (hors congés formation)	0	0	0	0	0	0	0	0	0	0
Total	0	0	0	0	0	0	0	0	0	0
Pour les agents de catégorie C (y compris PACTE)										
Préparations aux concours et examens d'accès à la F.P.T.	0	0	0	0	0	0	0	0	0	0
Formation prévue par les statuts particuliers	5	0	0	0	5	0	5	5	0	0
<i>dont formation d'intégration</i>	0	0	0	0	0	0	0	0	0	0
<i>dont formation de professionnalisation</i>	5	0	0	0	5	0	5	5	0	0
Formation de perfectionnement	0	0	0	0	0	0	0	0	0	0
Formation personnelle (hors congés formation)	0	0	0	0	0	0	0	0	0	0
Total	5	0	0	0	5	0	5	5	0	0
Pour les autres agents non classables dans une de ces catégories										
	0	0	0	0	0	0	0	0	0	0
TOTAL Toutes catégories	6	0	0	0	6	0	6	6	0	0

Champ : le tableau qui suit concerne les agents sur un emploi non permanent, présents au 31/12/2021 et ayant participé à au moins une formation en 2021.

	Nombre total de journées de formation dispensées par					Nombre d'agents occupant un emploi non permanent et présents au 31/12/2021 ayant participé à au moins une action de formation dans l'année				
	CNFPT au titre de la cotisation obligatoire	CNFPT au delà de la cotisation obligatoire	Collectivité	Autres organismes	Total	dont CPF (Compte Personnel de Formation)	Hommes	Femmes	Total	dont CPF (Compte Personnel de Formation)
	5.1.2 (1)	5.1.2(2)	5.1.2(3)	5.1.2(4)	5.1.2(5)	5.1.2(6)	5.1.2(7)	5.1.2(8)	5.1.2(9)	5.1.2(10)
Collaborateurs de cabinet	0	0	0	0	0	0	0	0	0	0
Contractuels recrutés sur un contrat de projet	0	0	0	0	0	0	0	0	0	0
Assistants maternels	0	0	0	0	0	0	0	0	0	0
Assistants familiaux	0	0	0	0	0	0	0	0	0	0
Accueillants familiaux (Loi DALO de 2007)	0	0	0	0	0	0	0	0	0	0
Agents contractuels recrutés sur emplois saisonniers ou occasionnels	0	0	0	0	0	0	0	0	0	0
Personnes ayant bénéficié d'un contrat aidé	0	0	0	0	0	0	0	0	0	0
Total	0	0	0	0	0	0	0	0	0	0
Apprentis	0	0	0	0	0	0	0	0	0	0
Autres (agents non classables dans les catégories précédentes)	0	0	0	0	0	0	0	0	0	0
TOTAL Tous types	0	0	0	0	0	0	0	0	0	0

Champ : le tableau qui suit concerne les fonctionnaires et les contractuels (sur un emploi permanent ou non permanent), présents au 31/12/2021.

	Titulaires et stagiaires présents au 31/12/2021		Contractuels présents au 31/12/2021		Total
	Hommes 5.1.3(1)	Femmes 5.1.3(2)	Hommes 5.1.3(3)	Femmes 5.1.3(4)	
Validation des Acquis et des Expériences (VAE)					
Dossiers déposés durant l'année	0	0	0	0	0
Dossiers en cours	0	0	0	0	0
Dossiers ayant débouché dans l'année sur une validation	0	0	0	0	0
Bilans de compétence					
Nombre de bilans de compétences financés par la collectivité territoriale	0	0	0	0	0
Congé de formation					
Nombre d'agents bénéficiant d'un congé de formation au titre de 2021	0	0	0	0	0
- dont le nombre d'agents bénéficiant d'un congé de formation sur le fondement de l'article 22 quinquies de la loi du 13 juillet 1983	0	0	0	0	0
Nombre d'agents bénéficiant d'un congé de transition professionnelle sur le fondement de l'article 22 quinquies de la loi du 13 juillet 1983	0	0	0	0	0

La validation des acquis et de l'expérience professionnelle (VAE) est un dispositif permettant aux agents pouvant justifier d'une expérience professionnelle de transformer cette expérience en un diplôme. Pour cela, un dossier doit être constitué et présenté à la commission placée auprès de la structure qui a délivré le diplôme sollicité par l'agent (école, université...). Ref. Loi de Modernisation sociale du 17 janvier 2002.

Champ : le tableau qui suit concerne le coût des formations qui ont eu lieu en 2021.

		Montants pour l'année 2021 en euros
5.1.4.1	CNFPT au titre de la cotisation obligatoire	40 361,74
5.1.4.2	CNFPT au-delà de la cotisation obligatoire (formations payantes)	0,00
5.1.4.3	Autres organismes	1 725,00
5.1.4.4	Frais de déplacement à la charge de la collectivité	2 330,76
5.1.4.5	Coût de la formation des apprentis	9 575,00
Coût total des actions de formation		53 992,50

Vos instances sont-elles placées auprès d'un centre de gestion ?	Non
--	-----

Si NON, afficher et renseigner le tableau suivant :

Instances	Nombre de représentants du personnel titulaires	Nombre de représentants du personnel suppléants
Comité technique	3	3
Comité d'hygiène, de sécurité et des conditions de travail	3	3
Commission administrative paritaire	0	0
Commission consultative paritaire	0	0

Pour les centres de gestion uniquement :

Instances	Nombre de collectivités et d'établissements rattachés à l'instance placée auprès du centre de gestion	Nombre de représentants du personnel titulaires	Nombre de représentants du personnel suppléants
Comité technique	0	0	0
Comité d'hygiène, de sécurité et des conditions de travail	0	0	0
Commission administrative paritaire	0	0	0
Commission consultative paritaire	0	0	0

Pour les collectivités de 50 agents ou plus, et pour les centres de gestion

	Nombre de réunions dans l'année 2021
du comité technique *	5
des commissions administratives paritaires	0
des commissions consultatives paritaires	0

* pour les collectivités ayant un CT propre

Pour les collectivités de 50 agents ou plus, uniquement :

Disposez-vous d'un comité d'hygiène et de sécurité et condition de travail (CHSCT) au sein de votre collectivité?	Non
---	-----

Si oui :

Nombre de réunions du CHSCT dans l'année 2021	0
Nombre de jours d'activité des représentants en CHSCT	0
Nombre de jours d'activité du secrétaire du CHSCT	0

Pour les centres de gestion, uniquement :

Votre comité technique (CT) a-t-il siégé en 2021 pour exercer les missions dévolues à un comité d'hygiène et de sécurité et condition de travail (CHSCT) ?	Oui
--	-----

Si oui :

Nombre de réunions du CT dans l'année 2021 pour exercer les missions dévolues à un CHSCT	0
--	---

	Saisines de droit	Saisines effectuées à la demande des agents	Total
des commissions administratives paritaires	0	0	0
des commissions consultatives paritaires	0	0	0

A renseigner par les CDG et les collectivités non affiliées.

Champ : cette rubrique concerne les fonctionnaires et contractuels, présents au cours de l'année 2021.

	Nombre de jours dans l'année 2021
Journées d'autorisations spéciales d'absence accordées en application de l'article 16 du décret du 3 avril 1985	0
Journées d'autorisation d'absence accordées pour siéger dans une instance de concertation en application de l'article 18 du décret du 3 avril 1985	0
Journées d'autorisation d'absence accordées pour participer à une réunion de travail convoquée par l'administration ou à une négociation en application de l'article 18 du décret du 3 avril 1985	0
Journées d'absence pour formation syndicale accordées aux fonctionnaires	0

	Nombre d'heures dans l'année 2021
Volume du contingent global d'heures d'autorisations d'absence calculé en application de l'article 14 du décret du 3 avril 1985	0
Heures de décharges d'activité de service :	
- auxquelles ont droit les organisations syndicales	0
- effectivement utilisées	0

	Nombre de protocoles dans l'année 2021
Nombre de protocoles d'accords (avec seuil complémentaire)	0

Votre collectivité a-t-elle été concernée par les grèves en 2021 ?	Oui
--	-----

Si OUI, afficher le tableau suivant :

Cessations collectives et concertées du travail	Nombre de journées de grève en 2021
Total (y compris les journées sans précision de la nature locale ou nationale du mot d'ordre)	26
- sur mot d'ordre national	26
- sur mot d'ordre uniquement local	0
- non précisé, autres	0

Avez-vous engagé des négociations au cours de l'année 2021 ?	Non
Avez-vous conclu un ou plusieurs accords collectifs, en 2021 ou avant ?	Non

Domaines de négociation	Nombre de négociations engagées à l'initiative de l'autorité territoriale au cours de 2021	Nombre de négociations engagées à l'initiative des organisations syndicales au cours de 2021	Nombre d'accords collectifs conclus et signés avant 2021	Nombre d'accords collectifs conclus et signés en 2021
Conditions et organisation du travail (dont actions de prévention dans les domaines de l'hygiène, de la sécurité et de la santé au travail)	0	0	0	0
Temps de travail, qualité de vie au travail, modalités de déplacements entre le domicile et le travail, impacts de la numérisation sur l'organisation et les conditions de travail	0	0	0	0
Mise en place du télétravail	0	0	0	0
Accompagnement social des mesures de réorganisation des services	0	0	0	0
Mise en œuvre des actions en faveur de la lutte contre le réchauffement climatique, préservation des ressources et de l'environnement et de la responsabilité sociale des organisations	0	0	0	0
Egalité professionnelle entre les femmes et les hommes	0	0	0	0
Promotion de l'égalité des chances et reconnaissance de la diversité et la prévention des discriminations dans l'accès aux emplois et la gestion des carrières	0	0	0	0
Insertion professionnelle, maintien dans l'emploi et évolution professionnelle des personnes en situation de handicap	0	0	0	0
Déroulement des carrières et promotion professionnelle	0	0	0	0
Apprentissage	0	0	0	0
Formation professionnelle et formation tout au long de la vie	0	0	0	0
Intéressement collectif et modalités de mis en œuvre de politiques indemnitaires	0	0	0	0
Action sociale	0	0	0	0
Protection sociale complémentaire	0	0	0	0
Evolution des métiers et gestion prévisionnelle des emplois et des compétences	0	0	0	0

Au sein de la collectivité, existe-t-il un accord visant à assurer la continuité des services publics en cas de grève des agents en 2021 ?	Non
--	-----

Si **NON**, **EN COURS** ou **NE SAIT PAS**,

A défaut, existe-t-il une délibération de l'organe délibérant en 2021 ?	Non
---	-----

Si **OUI** à 6.1.6.1 ou 6.1.6.2,

Quels sont les services publics concernés par la continuité de service en 2021 ?

Collecte et traitement des déchets des ménages	
Transport public de personnes	
Aides aux personnes âgées et handicapées	
Accueil des enfants de moins de 3 ans	
Accueil périscolaire	
Restauration collective et scolaire	

Les montants doivent être exprimés en euros (arrondir à l'euro supérieur). Opérations réelles, hors opérations d'ordre.

Montant des dépenses pour la réalisation des prestations d'action sociale (en € ; opérations réelles, hors opérations d'ordres)	4000
---	------

Prestations servies directement par la collectivité (*)	Non
Prestations servies par l'intermédiaire d'un centre de gestion (conclusion d'un contrat-cadre d'action sociale)	Non
Prestations servies par l'intermédiaire d'une association nationale	Non
Prestations servies par l'intermédiaire d'un organisme à but non lucratif ou d'une association locale (comité d'oeuvres sociales local, organisme propre à la collectivité)	Oui

(*) Chèques vacances, restauration, aide à la famille, subventions pour séjours d'enfants, prestation pour enfant en situation de handicap, autres...

Type de prestation		Nombre de bénéficiaires					
		Catégorie A		Catégorie B		Catégorie C	
		Hommes	Femmes	Hommes	Femmes	Hommes	Femmes
Restauration	Subventions	0	0	0	0	0	0
	Titres restaurants	0	0	0	0	0	0
Logement		0	0	0	0	0	0
Famille	Places réservées en crèches	0	0	0	0	0	0
	Tickets CESU garde d'enfants 0-6 ans	0	0	0	0	0	0
	Allocation garde de jeunes enfants	0	0	0	0	0	0
	Autres aides à la garde d'enfant	0	0	0	0	0	0
	Subventions pour séjours d'enfants (en colonie de vacances, en centres de loisirs, sans hébergement, séjours linguistiques...)	0	0	0	0	0	0
	Allocation aux parents d'enfants handicapés ou de jeunes adultes handicapés poursuivant des études ou un apprentissage	0	0	0	0	0	0
Vacances et loisirs	Séjours en centres de vacances spécialisés	0	0	0	0	0	0
	Chèque-vacances	0	0	0	0	0	0
	Chèque lire	0	0	0	0	0	0
Prêts et aides exceptionnelles (situations difficiles)	Chèque culture	0	0	0	0	0	0
		0	0	0	0	0	0

Au sein de la collectivité, existe-t-il un accord collectif sur la protection sociale complémentaire ?	Non
--	-----

	Santé	Prévoyance
Via une convention de participation propre à la collectivité	Non	Non
Via une adhésion à une convention de participation souscrite par le centre de gestion	Non	Non
Via un contrat ou un règlement labellisé	Oui	Oui

Nombre de bénéficiaires	Santé	Prévoyance
Catégorie A	6	10
Catégorie B	21	29
Catégorie C	62	103
Agents sur emploi non permanent	0	0
Nombre total de bénéficiaires	89	142

Montant des participations (en €)	Santé	Prévoyance
Catégorie A	432	3 906
Catégorie B	2 423	6 786
Catégorie C	8 107	22 745
Agents sur emploi non permanent	0	0
Montant total des participations* (en €)	10 962	33 437

* arrondir à l'euro supérieur.

es concernent les fonctionnaires et les contractuels (sur un emploi permanent ou non permanent), présents au cours de l'année 2021.

Des sanctions disciplinaires ont-elles été prononcées au cours de l'année 2021	Non
--	-----

Si OUI, afficher le tableau suivant :

Fonctionnaires titulaires	Nombre de sanctions prononcées concernant les fonctionnaires titulaires (art. 89 de la loi du 26 janvier 1984) en 2021	
	Hommes	Femmes
Sanctions du 1er groupe :	0	0
Avertissement	0	0
Blâme	0	0
Exclusion temporaire de fonctions pour une durée maximale de 3 jours	0	0
Sanctions du 2ème groupe :	0	0
Radiation du tableau d'avancement	0	0
- dont en complément d'une sanction du 2ème groupe	0	0
- dont en complément d'une sanction du 3ème groupe	0	0
Abaissement d'échelon	0	0
Exclusion temporaire de fonctions pour une durée de 4 à 15 jours	0	0
Sanctions du 3ème groupe :	0	0
Rétrogradation	0	0
Exclusion temporaire de fonctions pour une durée de 16 jours à 2 ans	0	0
Sanctions du 4ème groupe :	0	0
Mise à la retraite d'office	0	0
Révocation	0	0

Fonctionnaires stagiaires	Nombre de sanctions prononcées concernant les fonctionnaires stagiaires (art. 6 du décret n° 92-1194 du 4 novembre 1992) en 2021	
	Hommes	Femmes
Avertissement	0	0
Blâme	0	0
Exclusion temporaire de fonctions pour une durée maximale de 3 jours	0	0
Exclusion temporaire de fonctions pour une durée de 4 à 15 jours	0	0
Exclusion définitive du service	0	0

Contractuels	Nombre de sanctions prononcées concernant les agents contractuels (art. 36-1 du décret n° 88-145 du 15 février 1988) en 2021	
	Hommes	Femmes
Avertissement	0	0
Blâme	0	0
Exclusion temporaire de fonctions	0	0
Licenciement	0	0

Précision : compter un motif par sanction	Principal motif des sanctions prononcées concernant les agents fonctionnaires, stagiaires et contractuels en 2021	
	Hommes	Femmes
Probité, intégrité (détournement, conservation de fonds, malversation, vol, dégradation, dettes, chèque sans provision)	0	0
Qualité de service (manquement aux sujétions du service, négligence, désobéissance hiérarchique, absence irrégulière, abandon de poste)	0	0
Atteinte à la discrétion professionnelle, au secret professionnel, au secret des correspondances, à la vie privée, à la liberté individuelle	0	0
Incorrections, violences, insultes, harcèlement moral	0	0
Ivresse	0	0
Mœurs (dont harcèlement sexuel)	0	0
Manquement à l'obligation de laïcité, atteinte au principe de neutralité, discrimination, manquement à l'obligation de réserve	0	0
Conflit d'intérêt, trafic d'influence, prise illégale d'intérêts	0	0
Exercice d'une activité privée rémunérée sans autorisation	0	0
Comportement privé affectant le renom du service, condamnation pénale (pour manquements non mentionnés dans les colonnes précédentes)	0	0
Autres	0	0